



Congreso del Estado de Veracruz de Ignacio de la Llave
 LXIII Legislatura 2014 - 2016
 Secretaría de Fiscalización



H. AYUNTAMIENTO CONSTITUCIONAL
 DE CHOCAMAN, VERACRUZ

SECRETARÍA DE FISCALIZACIÓN
 ESTADO DE VERACRUZ

H. Ayuntamiento del Municipio de Chocaman, Veracruz
 ESTADO DE SITUACIÓN FINANCIERA
 al 31 de Agosto de 2015


ACTIVO		PASIVO	
Activo Circulante		Activo Circulante	
Efectivo y Equivalentes	7,999,470	Cuentas por Pagar a Corto Plazo	3,637,321
Derechos a Recibir Efectivo o Equivalentes	2,536,110	Documentos por Pagar a Corto Plazo	0
Derechos a Recibir Bienes o Servicios	300,589	Porción a Corto Plazo de la Deuda Pública a Largo Plazo	168,017
Inventarios	0	Títulos y Vales a Corto Plazo	0
Almacenes	0	Pasivos Diferidos a Corto Plazo	0
Estimación por Pérdida o Deterioro de Activos Circulantes	5,040	Fondos y Bienes de Terceros en Garantía y/o Administración a Corto Plazo	61,068
Otros Activos Circulantes	0	Provisiones a Corto Plazo	578,695
Total de Activos Circulantes	10,841,209	Total de Pasivos Circulantes	4,445,102
Activo No Circulante		Activo No Circulante	
Inversiones Financieras a Largo Plazo	0	Cuentas por Pagar a Largo Plazo	0
Derechos a Recibir Efectivo o Equivalentes a Largo Plazo	185,844	Documentos por Pagar a Largo Plazo	0
Bienes Inmuebles, Infraestructura y Construcciones en Proceso	29,819,164	Deuda Pública a Largo Plazo	4,597,053
Bienes Muebles	4,953,493	Pasivos Diferidos a Largo Plazo	0
Activos Intangibles	0	Fondos y Bienes de Terceros en Garantía y/o Administración a Largo Plazo	0
Depreciación, Deterioro y Amortización Acumulada de Bienes	-3,405,013	Provisiones a Largo Plazo	0
Activos Diferidos	0	Total de Pasivos No Circulantes	4,597,053
Estimación por Pérdida o Deterioro de Activos No Circulantes	0	Total del Pasivo	9,042,155
Otros Activos No Circulantes	0	HACIENDA PÚBLICA/ PATRIMONIO	
Total de Activos No Circulantes	31,562,488	Hacienda Pública/Patrimonio Contribuido	
Total del Activo	42,403,697	Aportaciones	0
		Donaciones de Capital	0
		Actualización de la Hacienda Pública / Patrimonio	0
		Hacienda Pública/Patrimonio Generado	
		Resultados del Ejercicio (Ahorro / Desahorro)	33,361,542
		Resultados de Ejercicios Anteriores	19,133,041
		Resultados de Ejercicios Anteriores	-3,502,553
		Resultado de Ejercicios Anteriores	0
		Resultado de Ejercicios Anteriores	0
		Resultado de Ejercicios Anteriores	17,791,054
		Resultado de Ejercicios Anteriores	0
		Resultado de Ejercicios Anteriores	0
		Resultado de Ejercicios Anteriores	0
		Resultado de Ejercicios Anteriores	33,361,542
		Resultado de Ejercicios Anteriores	42,403,697

RECIBIDO
 SECRETARÍA DE FISCALIZACIÓN
 DEPARTAMENTO DE CAPACITACIÓN, ASesoría, FISCALIZACIÓN Y SUPERVISIÓN MUNICIPAL
 25 SEP 2015
 2014-2016

RECIBIDO
 COMISIÓN DE SEGUIMIENTO
 A PLANES Y PROGRAMAS
 DEL GOBIERNO
 25 SEP 2015


AYUNTAMIENTO CONSTITUCIONAL
 DE CHOCAMAN, VERACRUZ
 PRESIDENTE MUNICIPAL
 COCTAVO HERRERA GARCÍA
 2014-2017


AYUNTAMIENTO CONSTITUCIONAL
 DE CHOCAMAN, VERACRUZ
 TESORERÍA
 2014-2017
 PRESIDENTE MUNICIPAL
 SEGUNDA
 CHOCAMAN, VER.


DIRECCIÓN DE SEGUIMIENTO A PLANES Y PROGRAMAS DE GOBIERNO
RECIBIDO
25 SEP 2015
 La recepción de este documento no implica autorización legal alguna, ni válida o legítima. Cualquier tipo de revisión y, por tanto, se recibe con las reservas de ley aplicables al régimen jurídico de la fiscalización superior de los órdenes federal y estatal.
RECIBE POR EL ORFIS.

Flujos de Efectivo de las Actividades de Operación		Flujos de Efectivo de las Actividades de Inversión	
Origen		Origen	
Ingresos	31,653,281	Bienes Inmuebles, Infraestructura y Construcciones en Proceso	3,002,597
Aportaciones de Seguridad Social	733,570	Bienes Muebles	3,002,597
Contribuciones de mejoras	0	Otros Orígenes de Inversión	0
Derechos	997,133	Aplicación	
Productos de Tipo Corriente	81,182	Bienes Inmuebles, Infraestructura y Construcciones en Proceso	3,002,597
Aprovechamientos de Tipo Corriente	108,534	Bienes Muebles	3,002,597
Ingresos por Venta de Bienes y Servicios	0	Otras Aplicaciones de Inversión	0
Ingresos no comprendidos en las Fracciones de la Ley de Ingresos Clausurados en Ejercicios Fiscales Anteriores Pendientes de Liquidación o Pago	391,769	Flujos Netos de Efectivo por Actividades de Inversión	0
Participaciones y Aportaciones	28,125,535		
Transferencias y Subsidios y Otras Ayudas	185,628		
Otros Orígenes de Operación	1,259,792		
Aplicación		Flujo de Efectivo de las Actividades de Financiamiento	
Servicios Personales	12,720,241	Origen	
Materiales y Suministros	7,391,262	Endeudamiento Neto	0
Servicios Generales	1,295,518	Interno	0
Transferencias Internas y Asignaciones al Sector Público	3,303,009	Externo	0
Transferencias al Sector Público	0	Otros Orígenes de Financiamiento	0
Subsidios y Subvenciones	0	Aplicación	
Ayudas Sociales	189,942	Servicios de la Deuda	0
Pensiones y Jubilaciones	0	Interno	0
Transferencias a Fideicomisos, Manos y Contatos Análogos	0	Externo	0
Transferencias a la Seguridad Social	0	Otras Aplicaciones de Financiamiento	0
Donativos	0	Flujos netos de Efectivo por Actividades de Financiamiento	0
Transferencias al Externo	0		
Participaciones	0		
Aportaciones	0		
Convenios	0		
Otras Aplicaciones de Operación	0		
Intereses de la Deuda Pública	109,250		
Gastos de la Deuda Pública	431,260		
Flujos Netos de Efectivo por Actividades de Operación	19,133,041	Incremento/Disminución Neta en el Efectivo y Equivalentes al Efectivo	19,133,041
		Efectivo y Equivalentes al Efectivo al inicio del Ejercicio	0
		Efectivo y Equivalentes al Efectivo al final del Ejercicio	19,133,041

Exp. y Prob. por el Sr. Auditor, para ser validados y declarados que los Estados Financieros y sus Anexos son razonablemente correctos y responsabilidades del emisor


AYUNTAMIENTO CONSTITUCIONAL DE CHOCAMÁN, VERACRUZ
PRESIDENCIA MUNICIPAL
REGISTRADURA MUNICIPAL
SECRETARÍA MUNICIPAL
COMISION DE HACIENDA
SINDICATURA
CHOCAMÁN, VER. 2014-2017


AYUNTAMIENTO CONSTITUCIONAL DE CHOCAMÁN, VERACRUZ
TESORERÍA
CHOCAMÁN, VER. 2014-2017
REGISTRADURA MUNICIPAL
SECRETARÍA MUNICIPAL
COMISION DE HACIENDA
SINDICATURA
CHOCAMÁN, VER. 2014-2017



Congreso del Estado de Veracruz de Ignacio de la Llave
LXIII Legislatura 2014 - 2016
Secretaría de Fiscalización

H. AYUNTAMIENTO CONSTITUCIONAL
DE CHOCAMÁN, VERACRUZ



H. Ayuntamiento del Municipio de Chocamán, Veracruz
ESTADO ANALITICO DEL ACTIVO
del 01 al 31 de Agosto de 2015

Concepto	Saldo Inicial	Créditos del Periodo	Abonos del Periodo	Saldo Final	Validación del Periodo
	1	2	3	4 (1+2+3)	(4)
ACTIVO					
Activo Circulante	11,290,680	7,370,951	8,010,821	10,658,810	-639,870
Efectivo y Equivalentes	8,097,081	4,192,768	4,898,366	7,301,483	-795,598
Derechos a Recibir Efectivo o Equivalentes	2,536,560	2,694,583	2,696,206	2,544,937	8,377
Derechos a Recibir Bienes o Servicios	660,000	483,000	336,249	807,351	147,351
Inventarios	0	0	0	0	0
Amasones	5,040	0	0	5,040	0
Estimación por Pérdida o Deterioro de Activos Circulantes	0	0	0	0	0
Otros Activos Circulantes	0	0	0	0	0
Activo No Circulante	21,594,455	6,665,438	0	28,559,891	6,665,438
Inversiones Financieras a Largo Plazo	0	0	0	0	0
Derechos a Recibir Efectivo o Equivalentes a Largo Plazo	185,844	0	0	185,844	0
Bienes Inmuebles, Infraestructura y Construcciones en Proceso	20,274,846	6,541,721	0	26,816,567	6,541,721
Bienes Muebles	4,939,778	23,714	0	4,963,493	23,714
Activos Intangibles	0	0	0	0	0
Depreciación, Deterioro y Amortización Acumulada de Bienes	-3,405,013	0	0	-3,405,013	0
Activos Diferidos	0	0	0	0	0
Estimación por Pérdida o Deterioro de Activos no Circulantes	0	0	0	0	0
Otros Activos no Circulantes	0	0	0	0	0
Total del Activo	33,233,136	13,936,387	8,010,821	39,210,702	5,925,566

ORFIS DIRECCIÓN DE SEGUIMIENTO A PLANES Y PROGRAMAS DE GOBIERNO
RECIBIDO
25 SEP 2015
La recepción de este documento no implica autorización legal alguna, ni valida o legitima cualquier tipo de revisión y, por tanto, se recibe con las reservas de ley aplicables al régimen jurídico de la fiscalización superior de los órdenes federal y estatal.
RECIBIR POR EL ORFIS.

El suscrito, en su carácter de Secretario de Hacienda, declara la veracidad de los datos que se expresan en el presente informe, y sus Notas son razonablemente correctas y responsabilidad del emisor.



SECRETARÍA DE HACIENDA
PRESIDENTE MUNICIPAL
CHOCAMÁN, VER.
2014-2017

SECRETARÍA DE HACIENDA
TESORERO MUNICIPAL
CHOCAMÁN, VER.
2014-2017

SINDICATURA
CHOCAMÁN, VER.
2014-2017



Congreso del Estado de Veracruz de Ignacio de la Llave
 LXIII Legislatura 2014 - 2016
 Secretaría de Fiscalización



H. AYUNTAMIENTO CONSTITUCIONAL
 DE CHOCAMÁN, VERACRUZ



H. Ayuntamiento del Municipio de Chocamán, Veracruz
 ESTADO ANALITICO DEL ACTIVO
 del 01 al 31 de Agosto de 2015

ACTIVO	Presupuesto	Cargos del Ejercicio	Abonos del Ejercicio	Saldo Final	Validación Privada
	(4)	(5)	(6)	(7)	(8)
ACTIVO					
Activo Circulante					
Efectivo y Equivalentes	7,301,483	14,026,003	13,338,916	7,989,470	697,967
Derechos a Recibir Efectivo o Equivalentes	2,544,937	2,559,506	2,566,333	2,536,110	-8,827
Derechos a Recibir Bienes o Servicios	807,351	153,238	650,000	300,589	-506,762
Inventarios	0	0	0	0	0
Almacenes	5,040	0	0	5,040	0
Estimación por Pérdida o Deterioro de Activos Circulantes	0	0	0	0	0
Otros Activos Circulantes	0	0	0	0	0
Activo No Circulante					
Inversiones Financieras a Largo Plazo	28,559,891	3,002,597	0	31,562,488	3,002,597
Derechos a Recibir Efectivo o Equivalentes a Largo Plazo	0	0	0	0	0
Bienes Inmuebles, Infraestructura y Construcciones en Proceso	185,844	0	0	185,844	0
Bienes Muebles	26,816,567	3,002,597	0	29,819,164	3,002,597
Activos Intangibles	4,963,493	0	0	4,963,493	0
Depreciación, Deterioro y Amortización Acumulada de Bienes	-3,406,013	0	0	-3,406,013	0
Activos Diferidos	0	0	0	0	0
Estimación por Pérdida o Deterioro de Activos no Circulantes	0	0	0	0	0
Otros Activos no Circulantes	0	0	0	0	0
TOTAL DEL ACTIVO	39,218,702	19,772,244	16,587,249	42,403,687	3,184,995

RECIBIDO
 25 SEP 2015
 DIRECCIÓN DE REGISTRO
 A PLAZA DE ARRIAGA
 DE VERACRUZ
 RECIBIR POR EL OFICIO

La recepción de este documento no implica autorización legal alguna, ni valida o legitima cualquier tipo de revisión y, por tanto, se recibe con las reservas de ley aplicables al régimen jurídico de la fiscalización superior de los órdenes federal y estatal.



PRESIDENCIA MUNICIPAL
 COCTAUQUEMÁN, VERACRUZ
 2014-2017

AYUNTAMIENTO CONSTITUCIONAL
 L.C. CAROLINA RIVERA MORALES
 TRESORERA MUNICIPAL

TESORERÍA
 TRESORERÍA MUNICIPAL
 CHOCAMÁN, VER. 2014-2017

SINDICATURA
 CHOCAMÁN, VER.
 2014-2017

REGISTRADURÍA
 REGISTRADURÍA MUNICIPAL
 CHOCAMÁN, VER.
 2014-2017

Los datos aquí presentados son razonablemente correctos y responsabilidad del emisor

Código	Concepto	Saldo anterior	Debe	Haber	Saldo actual
1-0-0-0-0-0-0	Activo	39,218,701.79	19,772,244.12	16,587,248.91	42,403,697.00
1-1-0-0-0-0-0	Circulante	10,658,810.39	16,769,647.31	16,587,248.91	10,841,208.79
1-1-1-0-0-0-0	Efectivo y equivalentes	7,301,482.87	14,056,902.96	13,358,915.91	7,999,469.92
1-1-1-1-0-0-0	Efectivo	40,628.81	113,861.72	124,195.57	30,294.96
1-1-1-1-0-1-0	Caja general	40,628.81	113,861.72	124,195.57	30,294.96
1-1-1-1-0-2-0	Fondo fijo de caja	0.00	0.00	0.00	0.00
1-1-1-2-0-0-0	Bancos/Tesorería	1,439,476.99	8,429,422.44	8,536,262.46	1,332,636.97
1-1-1-2-0-1-0	Banamex	1,439,476.99	8,429,422.44	8,536,262.46	1,332,636.97
1-1-1-2-0-1-0-1	Banamex 7004-127486	15,803.89	0.00	10,000.00	5,803.89
1-1-1-2-0-1-0-2	Banamex 7005-1016023	0.00	0.00	0.00	0.00
1-1-1-2-0-1-0-3	Banamex 7005-158932	0.00	0.00	0.00	0.00
1-1-1-2-0-1-0-4	Banamex 7005-3131504	34,273.46	173,195.57	166,999.45	40,469.58
1-1-1-2-0-1-0-5	Banamex 7005-1883728	0.00	0.00	0.00	0.00
1-1-1-2-0-1-0-6	Banamex 7004-2040132	131,881.44	0.00	0.00	131,881.44
1-1-1-2-0-1-0-7	Banamex 7004-396622	10,000.28	0.00	0.00	10,000.28
1-1-1-2-0-1-0-8	Banamex 7007-6822091	172,078.64	5,807,665.75	5,895,773.04	83,971.35
1-1-1-2-0-1-0-9	Banamex 7004-4119380	12,311.00	0.00	0.00	12,311.00
1-1-1-2-0-1-1-0	Banamex 7004-1807081	235,000.00	272,811.13	497,481.25	10,329.88
1-1-1-2-0-1-1-1	Banamex 7007-6822113	103,956.35	1,093,790.00	1,122,632.37	75,113.98
1-1-1-2-0-1-1-2	Banamex 7007-6822121	724,171.93	1,080,959.99	843,376.35	961,755.57
1-1-1-2-0-1-1-3	Banamex 7008-600556	0.00	1,000.00	0.00	1,000.00
1-1-1-2-0-2-0-0	BBVA Bancomer	0.00	0.00	0.00	0.00
1-1-1-2-0-2-0-1	Cuenta Nueva poner Descripción	0.00	0.00	0.00	0.00
1-1-1-2-0-3-0-0	Banorte	0.00	0.00	0.00	0.00
1-1-1-2-0-3-0-1	Cuenta Nueva poner Descripción	0.00	0.00	0.00	0.00
1-1-1-2-0-4-0-0	HSBC	0.00	0.00	0.00	0.00
1-1-1-2-0-4-0-1	Cuenta Nueva poner Descripción	0.00	0.00	0.00	0.00
1-1-1-2-0-5-0-0	Santander	0.00	0.00	0.00	0.00
1-1-1-2-0-5-0-1	Cuenta Nueva poner Descripción	0.00	0.00	0.00	0.00
1-1-1-2-0-6-0-0	Scotiabank Inverlat	0.00	0.00	0.00	0.00
1-1-1-2-0-6-0-1	Cuenta Nueva poner Descripción	0.00	0.00	0.00	0.00
1-1-1-3-0-0-0-0	Bancos/Dependencias y Otros	0.00	0.00	0.00	0.00
1-1-1-3-0-1-0-0	Banamex	0.00	0.00	0.00	0.00
1-1-1-3-0-1-0-1	Cuenta Nueva poner Descripción	0.00	0.00	0.00	0.00
1-1-1-3-0-2-0-0	BBVA Bancomer	0.00	0.00	0.00	0.00
1-1-1-3-0-2-0-1	Cuenta Nueva poner Descripción	0.00	0.00	0.00	0.00
1-1-1-3-0-3-0-0	Banorte	0.00	0.00	0.00	0.00
1-1-1-3-0-3-0-1	Cuenta Nueva poner Descripción	0.00	0.00	0.00	0.00
1-1-1-3-0-4-0-0	HSBC	0.00	0.00	0.00	0.00
1-1-1-3-0-4-0-1	Cuenta Nueva poner Descripción	0.00	0.00	0.00	0.00
1-1-1-3-0-5-0-0	Santander	0.00	0.00	0.00	0.00
1-1-1-3-0-5-0-1	Cuenta Nueva poner Descripción	0.00	0.00	0.00	0.00
1-1-1-3-0-6-0-0	Scotiabank Inverlat	0.00	0.00	0.00	0.00
1-1-1-3-0-6-0-1	Cuenta Nueva poner Descripción	0.00	0.00	0.00	0.00
1-1-1-4-0-0-0-0	Inversiones Temporales (Hasta 3	5,821,377.07	5,513,618.80	4,698,457.88	6,636,537.99
1-1-1-4-0-1-0-0	Inversiones en Moneda Nacional	5,821,377.07	5,513,618.80	4,698,457.88	6,636,537.99
1-1-1-4-0-1-0-1	Banamex inversion integral	4,080,148.47	5,093,315.91	4,085,646.75	5,087,817.63
1-1-1-4-0-1-0-2	Banamex inversion integral	953,948.85	1,453.10	300,000.00	655,401.95
1-1-1-4-0-1-0-3	Banamex inversion integral	387,207.84	505.89	0.00	387,713.73
1-1-1-4-0-1-0-4	Banamex inversion integral	150,629.54	177.41	40,000.00	110,806.95
1-1-1-4-0-1-0-5	Banamex inversion integral	182,634.84	418,089.61	272,811.13	327,913.32
1-1-1-4-0-1-0-6	Banamex inversion integral	66,807.53	76.88	0.00	66,884.41
1-1-1-4-0-2-0-0	Inversiones en Moneda Extranjera	0.00	0.00	0.00	0.00
1-1-1-5-0-0-0-0	Fondos con afectación específica	0.00	0.00	0.00	0.00
1-1-1-5-0-1-0-0	Fondos con afectación específica	0.00	0.00	0.00	0.00
1-1-1-6-0-0-0-0	Depósitos de fondos de terceros en	0.00	0.00	0.00	0.00
1-1-1-6-0-1-0-0	Depósitos en garantía y/o	0.00	0.00	0.00	0.00
1-1-1-9-0-0-0-0	Otros efectivos y equivalentes	0.00	0.00	0.00	0.00
1-1-1-9-0-1-0-0	Otros efectivos y equivalentes	0.00	0.00	0.00	0.00
1-1-2-0-0-0-0-0	Derechos a recibir efectivo o	2,544,936.64	2,559,506.00	2,568,333.00	2,536,109.64

Código	Concepto	Saldo anterior	Debe	Haber	Saldo actual
1-1-2-1-0-0-0-0	Inversiones financieras de corto	2,515,809.00	2,515,809.00	2,515,809.00	2,515,809.00
1-1-2-1-0-1-0-0	Inversiones a corto plazo	0.00	0.00	0.00	0.00
1-1-2-1-0-2-0-0	Títulos y valores a corto plazo	0.00	0.00	0.00	0.00
1-1-2-1-0-3-0-0	Fideicomisos, mandatos y contratos	0.00	0.00	0.00	0.00
1-1-2-1-0-4-0-0	Participaciones y aportaciones de	2,515,809.00	2,515,809.00	2,515,809.00	2,515,809.00
1-1-2-2-0-0-0-0	Cuentas por cobrar a corto plazo	0.00	0.00	0.00	0.00
1-1-2-2-0-1-0-0	Cuentas por cobrar a corto plazo	0.00	0.00	0.00	0.00
1-1-2-3-0-0-0-0	Deudores diversos por cobrar a	17,400.64	32,000.00	40,750.00	8,650.64
1-1-2-3-0-1-0-0	Devoluciones a proveedores	0.00	0.00	0.00	0.00
1-1-2-3-0-2-0-0	Gastos a comprobar	8,000.00	20,000.00	28,000.00	0.00
1-1-2-3-0-3-0-0	Responsabilidad de funcionarios y	6,275.64	0.00	0.00	6,275.64
1-1-2-3-0-4-0-0	Anticipos a cuenta de sueldos	3,125.00	12,000.00	12,750.00	2,375.00
1-1-2-4-0-0-0-0	Ingresos por recuperar a corto plazo	0.00	0.00	0.00	0.00
1-1-2-4-0-1-0-0	Impuestos	0.00	0.00	0.00	0.00
1-1-2-4-0-2-0-0	Cuotas y aportaciones de seguridad	0.00	0.00	0.00	0.00
1-1-2-4-0-3-0-0	Contribuciones de mejoras	0.00	0.00	0.00	0.00
1-1-2-4-0-4-0-0	Derechos	0.00	0.00	0.00	0.00
1-1-2-4-0-5-0-0	Productos	0.00	0.00	0.00	0.00
1-1-2-4-0-6-0-0	Aprovechamientos	0.00	0.00	0.00	0.00
1-1-2-4-0-9-0-0	Otros ingresos	0.00	0.00	0.00	0.00
1-1-2-5-0-0-0-0	Deudores por anticipos de la	0.00	0.00	0.00	0.00
1-1-2-5-0-1-0-0	Fondo revolvente	0.00	0.00	0.00	0.00
1-1-2-6-0-0-0-0	Préstamos otorgados a corto plazo	0.00	0.00	0.00	0.00
1-1-2-6-0-1-0-0	Préstamos otorgados a corto plazo	0.00	0.00	0.00	0.00
1-1-2-6-0-2-0-0	Préstamos otorgados a corto plazo	0.00	0.00	0.00	0.00
1-1-2-6-0-3-0-0	Préstamos otorgados a corto plazo	0.00	0.00	0.00	0.00
1-1-2-9-0-0-0-0	Otros derechos a recibir efectivo o	11,727.00	11,697.00	11,774.00	11,650.00
1-1-2-9-0-1-0-0	Otros derechos a recibir efectivo o	11,727.00	11,697.00	11,774.00	11,650.00
1-1-3-0-0-0-0-0	Derechos a recibir bienes o servicios	807,350.88	153,238.35	660,000.00	300,589.23
1-1-3-1-0-0-0-0	Anticipo a proveedores por	0.00	0.00	0.00	0.00
1-1-3-1-0-1-0-0	Anticipo a proveedores por	0.00	0.00	0.00	0.00
1-1-3-2-0-0-0-0	Anticipo a proveedores por	660,000.00	0.00	660,000.00	0.00
1-1-3-2-0-1-0-0	Anticipo a proveedores por	660,000.00	0.00	660,000.00	0.00
1-1-3-3-0-0-0-0	Anticipo a proveedores por	0.00	0.00	0.00	0.00
1-1-3-3-0-1-0-0	Anticipo a proveedores por	0.00	0.00	0.00	0.00
1-1-3-4-0-0-0-0	Anticipo a contratistas por obras	147,350.88	153,238.35	0.00	300,589.23
1-1-3-4-0-1-0-0	Anticipo a contratistas por obras	147,350.88	153,238.35	0.00	300,589.23
1-1-3-9-0-0-0-0	Otros derechos a recibir bienes o	0.00	0.00	0.00	0.00
1-1-3-9-0-1-0-0	Otros derechos a recibir bienes o	0.00	0.00	0.00	0.00
1-1-4-0-0-0-0-0	Inventarios	0.00	0.00	0.00	0.00
1-1-4-1-0-0-0-0	Inventario de mercancías para	0.00	0.00	0.00	0.00
1-1-4-1-0-1-0-0	Inventario de mercancías para	0.00	0.00	0.00	0.00
1-1-4-2-0-0-0-0	Inventario de mercancías	0.00	0.00	0.00	0.00
1-1-4-2-0-1-0-0	Inventario de mercancías	0.00	0.00	0.00	0.00
1-1-4-3-0-0-0-0	Inventario de mercancías en	0.00	0.00	0.00	0.00
1-1-4-3-0-1-0-0	Inventario de mercancías en	0.00	0.00	0.00	0.00
1-1-4-4-0-0-0-0	Inventario de materias primas,	0.00	0.00	0.00	0.00
1-1-4-4-0-1-0-0	Productos alimenticios,	0.00	0.00	0.00	0.00
1-1-4-4-0-2-0-0	insumos textiles adquiridos como	0.00	0.00	0.00	0.00
1-1-4-4-0-3-0-0	Productos de papel, cartón e	0.00	0.00	0.00	0.00
1-1-4-4-0-4-0-0	Combustibles, lubricantes y aditivos	0.00	0.00	0.00	0.00
1-1-4-4-0-5-0-0	Productos químicos, farmacéuticos	0.00	0.00	0.00	0.00
1-1-4-4-0-6-0-0	Productos metálicos y a base de	0.00	0.00	0.00	0.00
1-1-4-4-0-7-0-0	Productos de cuero, piel, plástico y	0.00	0.00	0.00	0.00
1-1-4-4-0-9-0-0	Otros productos y mercancías	0.00	0.00	0.00	0.00
1-1-4-5-0-0-0-0	Bienes en tránsito	0.00	0.00	0.00	0.00
1-1-5-0-0-0-0-0	Almacenes	5,040.00	0.00	0.00	5,040.00
1-1-5-1-0-0-0-0	Almacén de materiales y	5,040.00	0.00	0.00	5,040.00
1-1-5-1-0-1-0-0	Materiales de administración,	0.00	0.00	0.00	0.00
1-1-5-1-0-2-0-0	Alimentos y utensilios	5,040.00	0.00	0.00	5,040.00

Código	Concepto	Saldo anterior	Debe	Haber	Saldo actual
1-1-5-1-0-3-0-0	Materiales y artículos de	0.00	0.00	0.00	0.00
1-1-5-1-0-4-0-0	Productos químicos, farmacéuticos	0.00	0.00	0.00	0.00
1-1-5-1-0-5-0-0	Combustibles, lubricantes y aditivos	0.00	0.00	0.00	0.00
1-1-5-1-0-6-0-0	Vestuario, blancos, prendas de	0.00	0.00	0.00	0.00
1-1-5-1-0-7-0-0	Materiales y suministros de	0.00	0.00	0.00	0.00
1-1-5-1-0-8-0-0	Herramientas, refacciones y	0.00	0.00	0.00	0.00
1-1-6-0-0-0-0-0	Estimación por pérdida o deterioro	0.00	0.00	0.00	0.00
1-1-6-1-0-0-0-0	Estimaciones para cuentas	0.00	0.00	0.00	0.00
1-1-6-1-0-1-0-0	Estimaciones para cuentas	0.00	0.00	0.00	0.00
1-1-6-2-0-0-0-0	Estimación por deterioro de	0.00	0.00	0.00	0.00
1-1-6-2-0-1-0-0	Estimación por deterioro de	0.00	0.00	0.00	0.00
1-1-9-0-0-0-0-0	Otros activos circulantes	0.00	0.00	0.00	0.00
1-1-9-1-0-0-0-0	Valores en garantía	0.00	0.00	0.00	0.00
1-1-9-1-0-1-0-0	Valores en garantía	0.00	0.00	0.00	0.00
1-1-9-2-0-0-0-0	Bienes en garantía (excluye	0.00	0.00	0.00	0.00
1-1-9-2-0-1-0-0	Bienes en garantía	0.00	0.00	0.00	0.00
1-1-9-3-0-0-0-0	Bienes derivados de embargos,	0.00	0.00	0.00	0.00
1-1-9-3-0-1-0-0	Bienes derivados de embargos,	0.00	0.00	0.00	0.00
1-2-0-0-0-0-0-0	Activo no circulante	28,559,891.40	3,002,596.81	0.00	31,562,488.21
1-2-1-0-0-0-0-0	Inversiones financieras a largo plazo	0.00	0.00	0.00	0.00
1-2-1-1-0-0-0-1	Inversiones a largo plazo	0.00	0.00	0.00	0.00
1-2-1-1-0-1-0-0	Depósitos a largo plazo en moneda	0.00	0.00	0.00	0.00
1-2-1-1-0-2-0-0	Depósitos a largo plazo en moneda	0.00	0.00	0.00	0.00
1-2-1-2-0-0-0-0	Títulos y valores a largo plazo	0.00	0.00	0.00	0.00
1-2-1-2-0-1-0-0	Bonos a largo plazo	0.00	0.00	0.00	0.00
1-2-1-2-0-1-0-1	Bonos	0.00	0.00	0.00	0.00
1-2-1-2-0-2-0-0	Valores representativos de deuda a	0.00	0.00	0.00	0.00
1-2-1-2-0-2-0-1	Valores representativos de deuda	0.00	0.00	0.00	0.00
1-2-1-2-0-2-0-2	Valores representativos de deuda	0.00	0.00	0.00	0.00
1-2-1-2-0-3-0-0	Obligaciones negociables a largo	0.00	0.00	0.00	0.00
1-2-1-2-0-3-0-1	Obligaciones negociables adquiridas	0.00	0.00	0.00	0.00
1-2-1-2-0-3-0-2	Obligaciones negociables adquiridas	0.00	0.00	0.00	0.00
1-2-1-2-0-9-0-0	Otros valores a largo plazo	0.00	0.00	0.00	0.00
1-2-1-2-0-9-0-1	Otros valores	0.00	0.00	0.00	0.00
1-2-1-3-0-0-0-0	Fideicomisos, mandatos y contratos	0.00	0.00	0.00	0.00
1-2-1-3-0-1-0-0	Fideicomisos, mandatos y contratos	0.00	0.00	0.00	0.00
1-2-1-3-0-2-0-0	Fideicomisos, mandatos y contratos	0.00	0.00	0.00	0.00
1-2-1-3-0-3-0-0	Fideicomisos, mandatos y contratos	0.00	0.00	0.00	0.00
1-2-1-3-0-4-0-0	Fideicomisos, mandatos y contratos	0.00	0.00	0.00	0.00
1-2-1-3-0-5-0-0	Fideicomisos, mandatos y contratos	0.00	0.00	0.00	0.00
1-2-1-3-0-6-0-0	Fideicomisos, mandatos y contratos	0.00	0.00	0.00	0.00
1-2-1-3-0-7-0-0	Fideicomisos, mandatos y contratos	0.00	0.00	0.00	0.00
1-2-1-3-0-8-0-0	Fideicomisos, mandatos y contratos	0.00	0.00	0.00	0.00
1-2-1-3-0-9-0-0	Fideicomisos, mandatos y contratos	0.00	0.00	0.00	0.00
1-2-1-4-0-0-0-0	Participaciones y aportaciones de	0.00	0.00	0.00	0.00
1-2-1-4-0-1-0-0	Participaciones y aportaciones de	0.00	0.00	0.00	0.00
1-2-1-4-0-1-0-1	Acciones y participaciones de	0.00	0.00	0.00	0.00
1-2-1-4-0-1-0-2	Acciones y participaciones de	0.00	0.00	0.00	0.00
1-2-1-4-0-1-0-3	Acciones y participaciones de	0.00	0.00	0.00	0.00
1-2-1-4-0-2-0-0	Participaciones y aportaciones de	0.00	0.00	0.00	0.00
1-2-1-4-0-2-0-1	Acciones y participaciones de	0.00	0.00	0.00	0.00
1-2-1-4-0-2-0-2	Acciones y participaciones de	0.00	0.00	0.00	0.00
1-2-1-4-0-2-0-3	Acciones y participaciones de	0.00	0.00	0.00	0.00
1-2-1-4-0-2-0-4	Acciones y participaciones de	0.00	0.00	0.00	0.00
1-2-1-4-0-3-0-0	Participaciones y aportaciones de	0.00	0.00	0.00	0.00
1-2-1-4-0-3-0-1	Acciones y participaciones de	0.00	0.00	0.00	0.00
1-2-1-4-0-3-0-2	Acciones y participaciones de	0.00	0.00	0.00	0.00
1-2-2-0-0-0-0-0	Derechos a recibir efectivo o	185,844.00	0.00	0.00	185,844.00
1-2-2-1-0-0-0-0	Documentos por cobrar a largo	185,844.00	0.00	0.00	185,844.00
1-2-2-1-0-1-0-0	Documentos por cobrar a largo	185,844.00	0.00	0.00	185,844.00

Código	Concepto	Saldo anterior	Debe	Haber	Saldo actual
1-2-2-2-0-0-0	Deudores diversos a largo plazo	0.00	0.00	0.00	0.00
1-2-2-2-0-1-0-0	Responsabilidad de funcionarios y	0.00	0.00	0.00	0.00
1-2-2-3-0-0-0-0	Ingresos por recuperar a largo plazo	0.00	0.00	0.00	0.00
1-2-2-3-0-1-0-0	Impuestos	0.00	0.00	0.00	0.00
1-2-2-3-0-2-0-0	Cuotas y aportaciones de seguridad	0.00	0.00	0.00	0.00
1-2-2-3-0-3-0-0	Contribuciones de mejoras	0.00	0.00	0.00	0.00
1-2-2-3-0-4-0-0	Derechos	0.00	0.00	0.00	0.00
1-2-2-3-0-5-0-0	Productos	0.00	0.00	0.00	0.00
1-2-2-3-0-6-0-0	Aprovechamientos	0.00	0.00	0.00	0.00
1-2-2-3-0-7-0-0	Otros ingresos	0.00	0.00	0.00	0.00
1-2-2-4-0-0-0-0	Préstamos otorgados a largo plazo	0.00	0.00	0.00	0.00
1-2-2-4-0-1-0-0	Préstamos otorgados a largo plazo	0.00	0.00	0.00	0.00
1-2-2-4-0-1-0-1	Concesión de préstamos a	0.00	0.00	0.00	0.00
1-2-2-4-0-1-0-2	Concesión de préstamos a	0.00	0.00	0.00	0.00
1-2-2-4-0-1-0-3	Concesión de préstamos a	0.00	0.00	0.00	0.00
1-2-2-4-0-1-0-4	Concesión de préstamos a	0.00	0.00	0.00	0.00
1-2-2-4-0-2-0-0	Préstamos otorgados a largo plazo	0.00	0.00	0.00	0.00
1-2-2-4-0-2-0-1	Concesión de préstamos al sector	0.00	0.00	0.00	0.00
1-2-2-4-0-2-0-2	Concesión de préstamos al sector	0.00	0.00	0.00	0.00
1-2-2-4-0-2-0-3	Concesión de préstamos al sector	0.00	0.00	0.00	0.00
1-2-2-4-0-3-0-0	Préstamos otorgados a largo plazo	0.00	0.00	0.00	0.00
1-2-2-4-0-3-0-1	Concesión de préstamos al sector	0.00	0.00	0.00	0.00
1-2-2-4-0-3-0-2	Concesión de préstamos al sector	0.00	0.00	0.00	0.00
1-2-2-9-0-0-0-0	Otros derechos a recibir efectivo o	0.00	0.00	0.00	0.00
1-2-2-9-0-1-0-0	Otros derechos a recibir efectivo o	0.00	0.00	0.00	0.00
1-2-3-0-0-0-0-0	Bienes inmuebles, infraestructura y	26,816,567.37	3,002,596.81	0.00	29,819,164.18
1-2-3-1-0-0-0-0	Terrenos	17,260,513.20	1,000,000.00	0.00	18,260,513.20
1-2-3-1-0-1-0-0	Terrenos para usos diversos	17,260,513.20	1,000,000.00	0.00	18,260,513.20
1-2-3-1-0-2-0-0	Terrenos para la construcción de	0.00	0.00	0.00	0.00
1-2-3-2-0-0-0-0	Viviendas	0.00	0.00	0.00	0.00
1-2-3-2-0-1-0-0	Viviendas	0.00	0.00	0.00	0.00
1-2-3-3-0-0-0-0	Edificios no habitacionales	0.00	0.00	0.00	0.00
1-2-3-3-0-1-0-0	Adquisición de edificios y locales	0.00	0.00	0.00	0.00
1-2-3-4-0-0-0-0	Infraestructura	290,151.61	0.00	0.00	290,151.61
1-2-3-4-0-1-0-0	Infraestructura de carreteras	290,151.61	0.00	0.00	290,151.61
1-2-3-4-0-2-0-0	Infraestructura ferroviaria y	0.00	0.00	0.00	0.00
1-2-3-4-0-3-0-0	Infraestructura portuaria	0.00	0.00	0.00	0.00
1-2-3-4-0-4-0-0	Infraestructura aeroportuaria	0.00	0.00	0.00	0.00
1-2-3-4-0-5-0-0	Infraestructura de	0.00	0.00	0.00	0.00
1-2-3-4-0-6-0-0	Infraestructura de agua potable,	0.00	0.00	0.00	0.00
1-2-3-4-0-7-0-0	Infraestructura eléctrica	0.00	0.00	0.00	0.00
1-2-3-4-0-8-0-0	Infraestructura de producción de	0.00	0.00	0.00	0.00
1-2-3-4-0-9-0-0	Infraestructura de refinación, gas y	0.00	0.00	0.00	0.00
1-2-3-5-0-0-0-0	Construcciones en proceso en	9,194,249.40	1,722,089.16	0.00	10,916,338.56
1-2-3-5-0-1-0-0	Edificación habitacional en proceso	3,554,679.65	1,013,548.60	0.00	4,568,228.25
1-2-3-5-0-1-0-1	Edificación habitacional en proceso	3,554,679.65	1,013,548.60	0.00	4,568,228.25
1-2-3-5-0-2-0-0	Edificación no habitacional en	260,000.00	478,253.74	0.00	738,253.74
1-2-3-5-0-2-0-1	Edificación no habitacional en	260,000.00	478,253.74	0.00	738,253.74
1-2-3-5-0-3-0-0	Construcción de obras para el	2,206,796.01	230,286.82	0.00	2,437,082.83
1-2-3-5-0-3-0-1	Construcción de obras para el	2,206,796.01	230,286.82	0.00	2,437,082.83
1-2-3-5-0-4-0-0	División de terrenos y construcción	0.00	0.00	0.00	0.00
1-2-3-5-0-4-0-1	División de terrenos y construcción	0.00	0.00	0.00	0.00
1-2-3-5-0-5-0-0	Construcción de vías de	3,172,773.74	0.00	0.00	3,172,773.74
1-2-3-5-0-5-0-1	Construcción de vías de	3,172,773.74	0.00	0.00	3,172,773.74
1-2-3-5-0-6-0-0	Otras construcciones de ingeniería	0.00	0.00	0.00	0.00
1-2-3-5-0-6-0-1	Otras construcciones de ingeniería	0.00	0.00	0.00	0.00
1-2-3-5-0-7-0-0	Instalaciones y equipamiento en	0.00	0.00	0.00	0.00
1-2-3-5-0-7-0-1	Instalaciones y equipamiento en	0.00	0.00	0.00	0.00
1-2-3-5-0-9-0-0	Trabajos de acabados en	0.00	0.00	0.00	0.00
1-2-3-5-0-9-0-1	Trabajos de acabados en	0.00	0.00	0.00	0.00

LXIII LEGISLATURA
H. Congreso del Estado de Veracruz, de la Unión
7 SEP 2015
SECRETARÍA DE ECONOMÍA
SECRETARÍA DE ECONOMÍA
SECRETARÍA DE ECONOMÍA

Código	Concepto	Saldo anterior	Debe	Haber	Saldo actual
1-2-3-6-0-0-0-0	Construcciones en proceso en	71,653.16	280,507.65	0.00	352,160.81
1-2-3-6-0-1-0-0	Edificación habitacional en proceso	0.00	0.00	0.00	0.00
1-2-3-6-0-1-0-1	Obras de construcción para edificios	0.00	0.00	0.00	0.00
1-2-3-6-0-1-0-2	Mantenimiento y rehabilitación de	0.00	0.00	0.00	0.00
1-2-3-6-0-2-0-0	Edificación no habitacional en	0.00	0.00	0.00	0.00
1-2-3-6-0-2-0-1	Obras de construcción para edificios	0.00	0.00	0.00	0.00
1-2-3-6-0-2-0-2	Mantenimiento y rehabilitación de	0.00	0.00	0.00	0.00
1-2-3-6-0-3-0-0	Construcción de obras para el	71,653.16	280,507.65	0.00	352,160.81
1-2-3-6-0-3-0-1	Construcción de obras para el	0.00	0.00	0.00	0.00
1-2-3-6-0-3-0-2	Mantenimiento y rehabilitación de	71,653.16	280,507.65	0.00	352,160.81
1-2-3-6-0-4-0-0	División de terrenos y construcción	0.00	0.00	0.00	0.00
1-2-3-6-0-4-0-1	Obras de preedificación en terrenos	0.00	0.00	0.00	0.00
1-2-3-6-0-4-0-2	Construcción de obras de	0.00	0.00	0.00	0.00
1-2-3-6-0-4-0-3	Mantenimiento y rehabilitación de	0.00	0.00	0.00	0.00
1-2-3-6-0-5-0-0	Construcción de vías de	0.00	0.00	0.00	0.00
1-2-3-6-0-5-0-1	Construcción de vías de	0.00	0.00	0.00	0.00
1-2-3-6-0-5-0-2	Mantenimiento y rehabilitación de	0.00	0.00	0.00	0.00
1-2-3-6-0-6-0-0	Otras construcciones de ingeniería	0.00	0.00	0.00	0.00
1-2-3-6-0-6-0-1	Otras construcciones de ingeniería	0.00	0.00	0.00	0.00
1-2-3-6-0-6-0-2	Mantenimiento y rehabilitación de	0.00	0.00	0.00	0.00
1-2-3-6-0-7-0-0	Instalaciones y equipamiento en	0.00	0.00	0.00	0.00
1-2-3-6-0-7-0-1	Instalaciones y obras de	0.00	0.00	0.00	0.00
1-2-3-6-0-9-0-0	Trabajos de acabados en	0.00	0.00	0.00	0.00
1-2-3-6-0-9-0-1	Ensamble y edificación de	0.00	0.00	0.00	0.00
1-2-3-6-0-9-0-2	Obras de terminación y acabado de	0.00	0.00	0.00	0.00
1-2-3-6-0-9-0-3	Servicios de supervisión de obras	0.00	0.00	0.00	0.00
1-2-3-6-0-9-0-4	Servicios para la liberación de	0.00	0.00	0.00	0.00
1-2-3-6-0-9-0-5	Otros servicios relacionados con	0.00	0.00	0.00	0.00
1-2-3-9-0-0-0-0	Otros bienes inmuebles	0.00	0.00	0.00	0.00
1-2-3-9-0-1-0-0	Adjudicaciones, expropiaciones e	0.00	0.00	0.00	0.00
1-2-3-9-0-2-0-0	Reservas territoriales urbanas	0.00	0.00	0.00	0.00
1-2-3-9-0-3-0-0	Otros bienes inmuebles	0.00	0.00	0.00	0.00
1-2-4-0-0-0-0-0	Bienes muebles	4,963,492.56	0.00	0.00	4,963,492.56
1-2-4-1-0-0-0-0	Mobiliario y equipo de	835,618.30	0.00	0.00	835,618.30
1-2-4-1-0-1-0-0	Muebles de oficina y estantería	268,671.99	0.00	0.00	268,671.99
1-2-4-1-0-1-0-1	Mobiliario y equipo de oficina	268,671.99	0.00	0.00	268,671.99
1-2-4-1-0-2-0-0	Muebles, excepto de oficina y	418,230.27	0.00	0.00	418,230.27
1-2-4-1-0-2-0-1	Otros muebles	418,230.27	0.00	0.00	418,230.27
1-2-4-1-0-3-0-0	Equipo de cómputo y de tecnologías	148,716.04	0.00	0.00	148,716.04
1-2-4-1-0-3-0-1	Bienes informáticos	148,716.04	0.00	0.00	148,716.04
1-2-4-1-0-9-0-0	Otros mobiliarios y equipos de	0.00	0.00	0.00	0.00
1-2-4-1-0-9-0-1	Otros mobiliarios y equipos de	0.00	0.00	0.00	0.00
1-2-4-2-0-0-0-0	Mobiliario y equipo educacional y	24,754.01	0.00	0.00	24,754.01
1-2-4-2-0-1-0-0	Equipos y aparatos audiovisuales	24,754.01	0.00	0.00	24,754.01
1-2-4-2-0-1-0-1	Equipo audiovisual	24,754.01	0.00	0.00	24,754.01
1-2-4-2-0-2-0-0	Aparatos deportivos	0.00	0.00	0.00	0.00
1-2-4-2-0-2-0-1	Aparatos deportivos	0.00	0.00	0.00	0.00
1-2-4-2-0-3-0-0	Cámaras fotográficas y de video	0.00	0.00	0.00	0.00
1-2-4-2-0-3-0-1	Equipo fotográfico	0.00	0.00	0.00	0.00
1-2-4-2-0-9-0-0	Otro mobiliario y equipo	0.00	0.00	0.00	0.00
1-2-4-2-0-9-0-1	Equipos recreativos	0.00	0.00	0.00	0.00
1-2-4-2-0-9-0-2	Instrumentos musicales	0.00	0.00	0.00	0.00
1-2-4-2-0-9-0-3	Muebles escolares	0.00	0.00	0.00	0.00
1-2-4-3-0-0-0-0	Equipo e instrumental médico y de	0.00	0.00	0.00	0.00
1-2-4-3-0-1-0-0	Equipo médico y de laboratorio	0.00	0.00	0.00	0.00
1-2-4-3-0-1-0-1	Equipo médico y de laboratorio	0.00	0.00	0.00	0.00
1-2-4-3-0-2-0-0	Instrumental médico y de	0.00	0.00	0.00	0.00
1-2-4-3-0-2-0-1	Instrumental médico y de	0.00	0.00	0.00	0.00
1-2-4-4-0-0-0-0	Vehículos y equipo de transporte	4,088,864.78	0.00	0.00	4,088,864.78
1-2-4-4-0-1-0-0	Vehículos y equipo terrestre	4,088,864.78	0.00	0.00	4,088,864.78

Código	Concepto	Saldo anterior	Debe	Haber	Saldo actual
1-2-4-0-1-0-1	Vehículos terrestres para	744,100.00	0.00	0.00	744,100.00
1-2-4-0-1-0-2	Vehículos terrestres para servicios y	1,015,380.16	0.00	0.00	1,015,380.16
1-2-4-0-1-0-3	Vehículos terrestres para servicios	2,329,384.62	0.00	0.00	2,329,384.62
1-2-4-0-2-0-0	Carrocerías y remolques	0.00	0.00	0.00	0.00
1-2-4-0-2-0-1	Carrocerías y remolques para	0.00	0.00	0.00	0.00
1-2-4-0-2-0-2	Carrocerías y remolques para	0.00	0.00	0.00	0.00
1-2-4-0-2-0-3	Carrocerías y remolques para	0.00	0.00	0.00	0.00
1-2-4-0-3-0-0	Equipo aeroespacial	0.00	0.00	0.00	0.00
1-2-4-0-3-0-1	Equipo aéreo para programas de	0.00	0.00	0.00	0.00
1-2-4-0-3-0-2	Equipo aéreo para programas,	0.00	0.00	0.00	0.00
1-2-4-0-3-0-3	Equipo aéreo para servicios	0.00	0.00	0.00	0.00
1-2-4-0-4-0-0	Equipo ferroviario	0.00	0.00	0.00	0.00
1-2-4-0-5-0-0	Embarcaciones	0.00	0.00	0.00	0.00
1-2-4-0-5-0-1	Marítimos, lacustres y fluviales para	0.00	0.00	0.00	0.00
1-2-4-0-5-0-2	Marítimos, lacustres y fluviales para	0.00	0.00	0.00	0.00
1-2-4-0-5-0-3	Marítimos, lacustres y fluviales para	0.00	0.00	0.00	0.00
1-2-4-0-9-0-0	Otros equipos de transporte	0.00	0.00	0.00	0.00
1-2-4-0-9-0-1	Otros equipos de transporte	0.00	0.00	0.00	0.00
1-2-4-5-0-0-0	Equipo de defensa y seguridad	14,255.47	0.00	0.00	14,255.47
1-2-4-5-0-1-0-0	Equipo de defensa y seguridad	14,255.47	0.00	0.00	14,255.47
1-2-4-5-0-1-0-1	Equipo para policía y tránsito	14,255.47	0.00	0.00	14,255.47
1-2-4-6-0-0-0-0	Maquinaria, otros equipos y	0.00	0.00	0.00	0.00
1-2-4-6-0-1-0-0	Maquinaria y equipo agropecuario	0.00	0.00	0.00	0.00
1-2-4-6-0-1-0-1	Maquinaria y equipo agropecuario	0.00	0.00	0.00	0.00
1-2-4-6-0-2-0-0	Maquinaria y equipo industrial	0.00	0.00	0.00	0.00
1-2-4-6-0-2-0-1	Maquinaria y equipo industrial	0.00	0.00	0.00	0.00
1-2-4-6-0-2-0-2	Maquinaria y equipo para	0.00	0.00	0.00	0.00
1-2-4-6-0-3-0-0	Maquinaria y equipo de	0.00	0.00	0.00	0.00
1-2-4-6-0-3-0-1	Maquinaria y equipo de	0.00	0.00	0.00	0.00
1-2-4-6-0-4-0-0	Sistemas de aire acondicionado,	0.00	0.00	0.00	0.00
1-2-4-6-0-4-0-1	Sistemas de aire acondicionado,	0.00	0.00	0.00	0.00
1-2-4-6-0-5-0-0	Equipo de comunicación y	0.00	0.00	0.00	0.00
1-2-4-6-0-5-0-1	Equipos y aparatos de	0.00	0.00	0.00	0.00
1-2-4-6-0-6-0-0	Equipos de generación eléctrica,	0.00	0.00	0.00	0.00
1-2-4-6-0-6-0-1	Maquinaria y equipo eléctrico y	0.00	0.00	0.00	0.00
1-2-4-6-0-7-0-0	Herramientas y máquinas-	0.00	0.00	0.00	0.00
1-2-4-6-0-7-0-1	Maquinaria y equipo para talleres	0.00	0.00	0.00	0.00
1-2-4-6-0-7-0-2	Herramientas y máquinas-	0.00	0.00	0.00	0.00
1-2-4-6-0-7-0-3	Refacciones mayores	0.00	0.00	0.00	0.00
1-2-4-6-0-9-0-0	Otros equipos	0.00	0.00	0.00	0.00
1-2-4-6-0-9-0-1	Equipos de medición	0.00	0.00	0.00	0.00
1-2-4-6-0-9-0-2	Equipo de señalamiento	0.00	0.00	0.00	0.00
1-2-4-6-0-9-0-3	Equipo de ingeniería y dibujo	0.00	0.00	0.00	0.00
1-2-4-6-0-9-0-4	Máquinas y aparatos científicos	0.00	0.00	0.00	0.00
1-2-4-6-0-9-0-5	Maquinaria y equipo de imprenta	0.00	0.00	0.00	0.00
1-2-4-6-0-9-0-6	Otros bienes muebles	0.00	0.00	0.00	0.00
1-2-4-7-0-0-0-0	Colecciones, obras de arte y objetos	0.00	0.00	0.00	0.00
1-2-4-7-0-1-0-0	Bienes artísticos, culturales y	0.00	0.00	0.00	0.00
1-2-4-7-0-1-0-1	Bienes para bibliotecas y museos	0.00	0.00	0.00	0.00
1-2-4-7-0-2-0-0	Objetos de valor	0.00	0.00	0.00	0.00
1-2-4-8-0-0-0-0	Activos biológicos	0.00	0.00	0.00	0.00
1-2-4-8-0-1-0-0	Bovinos	0.00	0.00	0.00	0.00
1-2-4-8-0-1-0-1	Bovinos	0.00	0.00	0.00	0.00
1-2-4-8-0-2-0-0	Porcinos	0.00	0.00	0.00	0.00
1-2-4-8-0-2-0-1	Porcinos	0.00	0.00	0.00	0.00
1-2-4-8-0-3-0-0	Aves	0.00	0.00	0.00	0.00
1-2-4-8-0-3-0-1	Aves	0.00	0.00	0.00	0.00
1-2-4-8-0-4-0-0	Ovinos y caprinos	0.00	0.00	0.00	0.00
1-2-4-8-0-4-0-1	Ovinos y caprinos	0.00	0.00	0.00	0.00
1-2-4-8-0-5-0-0	Peces y acuicultura	0.00	0.00	0.00	0.00

Código	Concepto	Saldo anterior	Debe	Haber	Saldo actual
1-2-4-8-0-5-0-1	Peces y acuicultura	0.00	0.00	0.00	0.00
1-2-4-8-0-6-0-0	Equinos	0.00	0.00	0.00	0.00
1-2-4-8-0-6-0-1	Equinos	0.00	0.00	0.00	0.00
1-2-4-8-0-7-0-0	Especies menores y de zoológico	0.00	0.00	0.00	0.00
1-2-4-8-0-7-0-1	Especies menores y de zoológico	0.00	0.00	0.00	0.00
1-2-4-8-0-8-0-0	Árboles y plantas	0.00	0.00	0.00	0.00
1-2-4-8-0-8-0-1	Árboles y plantas	0.00	0.00	0.00	0.00
1-2-4-8-0-9-0-0	Otros activos biológicos	0.00	0.00	0.00	0.00
1-2-4-8-0-9-0-1	Otros activos biológicos	0.00	0.00	0.00	0.00
1-2-5-0-0-0-0-0	Activos intangibles	0.00	0.00	0.00	0.00
1-2-5-1-0-0-0-0	Software	0.00	0.00	0.00	0.00
1-2-5-1-0-1-0-0	Software	0.00	0.00	0.00	0.00
1-2-5-1-0-1-0-1	Software	0.00	0.00	0.00	0.00
1-2-5-2-0-0-0-0	Patentes, marcas y derechos	0.00	0.00	0.00	0.00
1-2-5-2-0-1-0-0	Patentes	0.00	0.00	0.00	0.00
1-2-5-2-0-1-0-1	Patentes	0.00	0.00	0.00	0.00
1-2-5-2-0-2-0-0	Marcas	0.00	0.00	0.00	0.00
1-2-5-2-0-2-0-1	Marcas	0.00	0.00	0.00	0.00
1-2-5-2-0-3-0-0	Derechos	0.00	0.00	0.00	0.00
1-2-5-2-0-3-0-1	Derechos	0.00	0.00	0.00	0.00
1-2-5-3-0-0-0-0	Concesiones y franquicias	0.00	0.00	0.00	0.00
1-2-5-3-0-1-0-0	Concesiones	0.00	0.00	0.00	0.00
1-2-5-3-0-1-0-1	Concesiones	0.00	0.00	0.00	0.00
1-2-5-3-0-2-0-0	Franquicias	0.00	0.00	0.00	0.00
1-2-5-3-0-2-0-1	Franquicias	0.00	0.00	0.00	0.00
1-2-5-4-0-0-0-0	Licencias	0.00	0.00	0.00	0.00
1-2-5-4-0-1-0-0	Licencias informáticas e	0.00	0.00	0.00	0.00
1-2-5-4-0-1-0-1	Licencias informáticas e	0.00	0.00	0.00	0.00
1-2-5-4-0-2-0-0	Licencias industriales, comerciales y	0.00	0.00	0.00	0.00
1-2-5-4-0-2-0-1	Licencias industriales, comerciales y	0.00	0.00	0.00	0.00
1-2-5-9-0-0-0-0	Otros activos intangibles	0.00	0.00	0.00	0.00
1-2-5-9-0-1-0-0	Otros activos intangibles	0.00	0.00	0.00	0.00
1-2-5-9-0-1-0-1	Otros activos intangibles	0.00	0.00	0.00	0.00
1-2-6-0-0-0-0-0	Depreciación, deterioro y	-3,406,012.53	0.00	0.00	-3,406,012.53
1-2-6-1-0-0-0-0	Depreciación acumulada de bienes	0.00	0.00	0.00	0.00
1-2-6-1-0-1-0-0	Depreciación acumulada de	0.00	0.00	0.00	0.00
1-2-6-1-0-2-0-0	Depreciación acumulada de	0.00	0.00	0.00	0.00
1-2-6-2-0-0-0-0	Depreciación acumulada de	0.00	0.00	0.00	0.00
1-2-6-2-0-1-0-0	Depreciación acumulada de	0.00	0.00	0.00	0.00
1-2-6-3-0-0-0-0	Depreciación acumulada de bienes	-3,406,012.53	0.00	0.00	-3,406,012.53
1-2-6-3-0-1-0-0	Depreciación acumulada de	0.00	0.00	0.00	0.00
1-2-6-3-0-2-0-0	Depreciación acumulada de	0.00	0.00	0.00	0.00
1-2-6-3-0-3-0-0	Depreciación acumulada de equipo	0.00	0.00	0.00	0.00
1-2-6-3-0-4-0-0	Depreciación acumulada de equipo	-3,406,012.53	0.00	0.00	-3,406,012.53
1-2-6-3-0-5-0-0	Depreciación acumulada de equipo	0.00	0.00	0.00	0.00
1-2-6-3-0-6-0-0	Depreciación acumulada de	0.00	0.00	0.00	0.00
1-2-6-3-0-7-0-0	Depreciación acumulada de	0.00	0.00	0.00	0.00
1-2-6-4-0-0-0-0	Deterioro acumulado de activos	0.00	0.00	0.00	0.00
1-2-6-4-0-1-0-0	Deterioro acumulado de activos	0.00	0.00	0.00	0.00
1-2-6-5-0-0-0-0	Amortización acumulada de activos	0.00	0.00	0.00	0.00
1-2-6-5-0-1-0-0	Amortización acumulada de	0.00	0.00	0.00	0.00
1-2-6-5-0-2-0-0	Amortización acumulada de	0.00	0.00	0.00	0.00
1-2-6-5-0-3-0-0	Amortización acumulada de	0.00	0.00	0.00	0.00
1-2-6-5-0-4-0-0	Amortización acumulada de	0.00	0.00	0.00	0.00
1-2-6-5-0-5-0-0	Amortización acumulada de otros	0.00	0.00	0.00	0.00
1-2-7-0-0-0-0-0	Activos diferidos	0.00	0.00	0.00	0.00
1-2-7-1-0-0-0-0	Estudios, formulación y evaluación	0.00	0.00	0.00	0.00
1-2-7-1-0-1-0-0	Estudios, formulación y evaluación	0.00	0.00	0.00	0.00
1-2-7-1-0-1-0-1	Estudios, formulación y evaluación	0.00	0.00	0.00	0.00
1-2-7-2-0-0-0-0	Derechos sobre bienes en régimen	0.00	0.00	0.00	0.00

Código	Concepto	Saldo anterior	Debe	Haber	Saldo actual
1-2-7-2-0-1-0-0	Derechos sobre bienes en régimen	0.00	0.00	0.00	0.00
1-2-7-3-0-0-0-0	Gastos pagados por adelantado a	0.00	0.00	0.00	0.00
1-2-7-3-0-1-0-0	Gastos pagados por adelantado a	0.00	0.00	0.00	0.00
1-2-7-4-0-0-0-0	Anticipos a largo plazo	0.00	0.00	0.00	0.00
1-2-7-4-0-1-0-0	Anticipo a proveedores por	0.00	0.00	0.00	0.00
1-2-7-4-0-2-0-0	Anticipo a proveedores por	0.00	0.00	0.00	0.00
1-2-7-4-0-3-0-0	Anticipo a proveedores por	0.00	0.00	0.00	0.00
1-2-7-4-0-4-0-0	Anticipo a contratistas por obras	0.00	0.00	0.00	0.00
1-2-7-4-0-5-0-0	Otros derechos a recibir bienes o	0.00	0.00	0.00	0.00
1-2-7-5-0-0-0-0	Beneficios al retiro de empleados	0.00	0.00	0.00	0.00
1-2-7-5-0-1-0-0	Beneficios al retiro de empleados	0.00	0.00	0.00	0.00
1-2-7-9-0-0-0-0	Otros activos diferidos	0.00	0.00	0.00	0.00
1-2-7-9-0-1-0-0	Otros activos diferidos	0.00	0.00	0.00	0.00
1-2-8-0-0-0-0-0	Estimación por pérdida o deterioro	0.00	0.00	0.00	0.00
1-2-8-1-0-0-0-0	Estimaciones por pérdida de	0.00	0.00	0.00	0.00
1-2-8-1-0-1-0-0	Estimaciones por pérdida de	0.00	0.00	0.00	0.00
1-2-8-2-0-0-0-0	Estimaciones por pérdida de	0.00	0.00	0.00	0.00
1-2-8-2-0-1-0-0	Estimaciones por pérdida de	0.00	0.00	0.00	0.00
1-2-8-3-0-0-0-0	Estimaciones por pérdida de	0.00	0.00	0.00	0.00
1-2-8-3-0-1-0-0	Estimaciones por pérdida de	0.00	0.00	0.00	0.00
1-2-8-3-0-2-0-0	Estimaciones por pérdida de cuotas	0.00	0.00	0.00	0.00
1-2-8-3-0-3-0-0	Estimaciones por pérdida de	0.00	0.00	0.00	0.00
1-2-8-3-0-4-0-0	Estimaciones por pérdida de	0.00	0.00	0.00	0.00
1-2-8-3-0-5-0-0	Estimaciones por pérdida de	0.00	0.00	0.00	0.00
1-2-8-3-0-6-0-0	Estimaciones por pérdida de	0.00	0.00	0.00	0.00
1-2-8-3-0-9-0-0	Estimaciones por pérdida de otros	0.00	0.00	0.00	0.00
1-2-8-4-0-0-0-0	Estimaciones por pérdida de	0.00	0.00	0.00	0.00
1-2-8-4-0-1-0-0	Estimaciones por pérdida de	0.00	0.00	0.00	0.00
1-2-8-4-0-2-0-0	Estimaciones por pérdida de	0.00	0.00	0.00	0.00
1-2-8-4-0-3-0-0	Estimaciones por pérdida de	0.00	0.00	0.00	0.00
1-2-8-9-0-0-0-0	Estimaciones por pérdida de otras	0.00	0.00	0.00	0.00
1-2-8-9-0-1-0-0	Estimaciones por pérdida de otras	0.00	0.00	0.00	0.00
1-2-9-0-0-0-0-0	Otros activos no circulantes	0.00	0.00	0.00	0.00
1-2-9-1-0-0-0-0	Bienes en concesión	0.00	0.00	0.00	0.00
1-2-9-1-0-1-0-0	Bienes inmuebles	0.00	0.00	0.00	0.00
1-2-9-1-0-2-0-0	Bienes muebles	0.00	0.00	0.00	0.00
1-2-9-2-0-0-0-0	Bienes en arrendamiento financiero	0.00	0.00	0.00	0.00
1-2-9-2-0-1-0-0	Bienes inmuebles	0.00	0.00	0.00	0.00
1-2-9-2-0-2-0-0	Bienes muebles	0.00	0.00	0.00	0.00
1-2-9-3-0-0-0-0	Bienes en comodato	0.00	0.00	0.00	0.00
1-2-9-3-0-1-0-0	Bienes inmuebles	0.00	0.00	0.00	0.00
1-2-9-3-0-2-0-0	Bienes muebles	0.00	0.00	0.00	0.00
2-0-0-0-0-0-0-0	Pasivo	7,940,472.68	2,166,111.63	3,267,793.71	9,042,154.76
2-1-0-0-0-0-0-0	Pasivo circulante	3,343,419.55	2,166,111.63	3,267,793.71	4,445,101.63
2-1-1-0-0-0-0-0	Cuentas por pagar a corto plazo	2,493,634.34	2,124,107.29	3,267,793.71	3,637,320.76
2-1-1-1-0-0-0-0	Servicios personales por pagar a	0.00	765,366.00	765,366.00	0.00
2-1-1-1-0-1-0-0	Remuneraciones al personal de	0.00	765,366.00	765,366.00	0.00
2-1-1-1-0-2-0-0	Remuneraciones al personal de	0.00	0.00	0.00	0.00
2-1-1-1-0-3-0-0	Remuneraciones adicionales y	0.00	0.00	0.00	0.00
2-1-1-1-0-4-0-0	Seguridad social	0.00	0.00	0.00	0.00
2-1-1-1-0-5-0-0	Otras prestaciones sociales y	0.00	0.00	0.00	0.00
2-1-1-1-0-6-0-0	Previsiones	0.00	0.00	0.00	0.00
2-1-1-1-0-7-0-0	Pago de estímulos a servidores	0.00	0.00	0.00	0.00
2-1-1-2-0-0-0-0	Proveedores por pagar a corto	49,457.00	275,513.39	261,826.09	35,769.70
2-1-1-2-0-1-0-0	Materiales y suministros	9,135.00	162,679.89	155,305.39	1,760.50
2-1-1-2-0-2-0-0	Servicios generales	40,322.00	112,833.50	106,520.70	34,009.20
2-1-1-2-0-3-0-0	Bienes muebles, inmuebles e	0.00	0.00	0.00	0.00
2-1-1-3-0-0-0-0	Contratistas por obras públicas por	2,231,554.87	828,663.52	2,002,596.81	3,405,488.16
2-1-1-3-0-1-0-0	Obra pública en bienes de dominio	2,231,554.87	828,663.52	2,002,596.81	3,405,488.16
2-1-1-3-0-2-0-0	Obra pública en bienes propios	0.00	0.00	0.00	0.00

Código	Concepto	Saldo anterior	Debe	Haber	Saldo actual
2-1-1-3-0-3-0-0	Proyectos productivos y acciones de	0.00	0.00	0.00	0.00
2-1-1-4-0-0-0-0	Participaciones y aportaciones por	0.00	0.00	0.00	0.00
2-1-1-4-0-1-0-0	Convenios	0.00	0.00	0.00	0.00
2-1-1-5-0-0-0-0	Transferencias otorgadas por pagar	0.00	7,676.00	7,676.00	0.00
2-1-1-5-0-1-0-0	Transferencias internas y	0.00	0.00	0.00	0.00
2-1-1-5-0-2-0-0	Transferencias al resto del sector	0.00	0.00	0.00	0.00
2-1-1-5-0-3-0-0	Subsidios y subvenciones	0.00	0.00	0.00	0.00
2-1-1-5-0-4-0-0	Ayudas sociales	0.00	7,676.00	7,676.00	0.00
2-1-1-5-0-5-0-0	Pensiones y jubilaciones	0.00	0.00	0.00	0.00
2-1-1-5-0-6-0-0	Transferencias a la seguridad social	0.00	0.00	0.00	0.00
2-1-1-5-0-7-0-0	Donativos	0.00	0.00	0.00	0.00
2-1-1-6-0-0-0-0	Intereses, comisiones y otros gastos	0.00	0.00	0.00	0.00
2-1-1-6-0-1-0-0	Intereses, comisiones y otros gastos	0.00	0.00	0.00	0.00
2-1-1-6-0-2-0-0	Intereses de arrendamiento	0.00	0.00	0.00	0.00
2-1-1-7-0-0-0-0	Retenciones y contribuciones por	192,017.83	107,971.00	112,016.07	196,062.90
2-1-1-7-0-1-0-0	Retenciones y contribuciones	135,678.98	88,134.00	88,087.00	135,631.98
2-1-1-7-0-1-0-1	ISR	135,678.98	88,134.00	88,087.00	135,631.98
2-1-1-7-0-1-0-2	IMSS	0.00	0.00	0.00	0.00
2-1-1-7-0-2-0-0	Retenciones y contribuciones	56,338.85	19,837.00	23,929.07	60,430.92
2-1-1-7-0-3-0-0	Otras retenciones y contribuciones	0.00	0.00	0.00	0.00
2-1-1-8-0-0-0-0	Devoluciones de la ley de ingresos	0.00	0.00	0.00	0.00
2-1-1-8-0-1-0-0	Impuestos	0.00	0.00	0.00	0.00
2-1-1-8-0-2-0-0	Cuotas y aportaciones de seguridad	0.00	0.00	0.00	0.00
2-1-1-8-0-3-0-0	Contribuciones de mejoras	0.00	0.00	0.00	0.00
2-1-1-8-0-4-0-0	Derechos	0.00	0.00	0.00	0.00
2-1-1-8-0-5-0-0	Productos	0.00	0.00	0.00	0.00
2-1-1-8-0-6-0-0	Aprovechamientos	0.00	0.00	0.00	0.00
2-1-1-8-0-7-0-0	Ingresos por venta de bienes y	0.00	0.00	0.00	0.00
2-1-1-8-0-8-0-0	Participaciones y aportaciones	0.00	0.00	0.00	0.00
2-1-1-8-0-9-0-0	Transferencias, asignaciones,	0.00	0.00	0.00	0.00
2-1-1-9-0-0-0-0	Otras cuentas por pagar a corto	20,604.64	138,917.38	118,312.74	0.00
2-1-1-9-0-1-0-0	Otras cuentas por pagar a corto	20,604.64	138,917.38	118,312.74	0.00
2-1-2-0-0-0-0-0	Documentos por pagar a corto	0.00	0.00	0.00	0.00
2-1-2-1-0-0-0-0	Documentos comerciales por pagar	0.00	0.00	0.00	0.00
2-1-2-1-0-1-0-0	Documentos comerciales por pagar	0.00	0.00	0.00	0.00
2-1-2-2-0-0-0-0	Documentos con contratistas por	0.00	0.00	0.00	0.00
2-1-2-2-0-1-0-0	Documentos con contratistas por	0.00	0.00	0.00	0.00
2-1-2-9-0-0-0-0	Otros documentos por pagar a	0.00	0.00	0.00	0.00
2-1-2-9-0-1-0-0	Otros documentos por pagar a	0.00	0.00	0.00	0.00
2-1-3-0-0-0-0-0	Porción a corto plazo de la deuda	210,021.70	42,004.34	0.00	168,017.36
2-1-3-1-0-0-0-0	Porción a corto plazo de la deuda	210,021.70	42,004.34	0.00	168,017.36
2-1-3-1-0-1-0-0	Porción a corto plazo de títulos y	0.00	0.00	0.00	0.00
2-1-3-1-0-1-0-1	Amortización de la deuda interna	0.00	0.00	0.00	0.00
2-1-3-1-0-2-0-0	Porción a corto plazo de los	210,021.70	42,004.34	0.00	168,017.36
2-1-3-1-0-2-0-1	Amortización de la deuda interna	210,021.70	42,004.34	0.00	168,017.36
2-1-3-2-0-0-0-0	Porción a corto plazo de la deuda	0.00	0.00	0.00	0.00
2-1-3-2-0-1-0-0	Porción a corto plazo de títulos y	0.00	0.00	0.00	0.00
2-1-3-2-0-1-0-1	Amortización de la deuda externa	0.00	0.00	0.00	0.00
2-1-3-2-0-2-0-0	Porción a corto plazo de los	0.00	0.00	0.00	0.00
2-1-3-2-0-2-0-1	Amortización de la deuda externa	0.00	0.00	0.00	0.00
2-1-3-2-0-2-0-2	Amortización de la deuda externa	0.00	0.00	0.00	0.00
2-1-3-2-0-2-0-3	Amortización de la deuda bilateral	0.00	0.00	0.00	0.00
2-1-3-3-0-0-0-0	Porción a corto plazo de	0.00	0.00	0.00	0.00
2-1-3-3-0-1-0-0	Porción a corto plazo de	0.00	0.00	0.00	0.00
2-1-3-3-0-1-0-1	Amortización de arrendamientos	0.00	0.00	0.00	0.00
2-1-3-3-0-2-0-0	Porción a corto plazo de	0.00	0.00	0.00	0.00
2-1-3-3-0-2-0-1	Amortización de arrendamientos	0.00	0.00	0.00	0.00
2-1-4-0-0-0-0-0	Títulos y valores a corto plazo	0.00	0.00	0.00	0.00
2-1-4-1-0-0-0-0	Títulos y valores de la deuda pública	0.00	0.00	0.00	0.00
2-1-4-1-0-1-0-0	Títulos y valores de la deuda pública	0.00	0.00	0.00	0.00

Código	Concepto	Saldo anterior	Debe	Haber	Saldo actual
2-1-4-1-0-2-0-0	Títulos y valores de la deuda pública	0.00	0.00	0.00	0.00
2-1-4-2-0-0-0-0	Títulos y valores de la deuda pública	0.00	0.00	0.00	0.00
2-1-4-2-0-1-0-0	Títulos y valores de la deuda pública	0.00	0.00	0.00	0.00
2-1-4-2-0-2-0-0	Títulos y valores de la deuda pública	0.00	0.00	0.00	0.00
2-1-5-0-0-0-0-0	Pasivos diferidos a corto plazo	0.00	0.00	0.00	0.00
2-1-5-1-0-0-0-0	Ingresos cobrados por adelantado a	0.00	0.00	0.00	0.00
2-1-5-1-0-1-0-0	Ingresos cobrados por adelantado a	0.00	0.00	0.00	0.00
2-1-5-2-0-0-0-0	Intereses cobrados por adelantado	0.00	0.00	0.00	0.00
2-1-5-2-0-1-0-0	Intereses cobrados por adelantado	0.00	0.00	0.00	0.00
2-1-5-9-0-0-0-0	Otros pasivos diferidos a corto	0.00	0.00	0.00	0.00
2-1-5-9-0-1-0-0	Otros pasivos diferidos a corto	0.00	0.00	0.00	0.00
2-1-6-0-0-0-0-0	Fondos y bienes de terceros en	61,068.09	0.00	0.00	61,068.09
2-1-6-1-0-0-0-0	Fondos en garantía a corto plazo	61,068.09	0.00	0.00	61,068.09
2-1-6-1-0-1-0-0	Fondos en garantía a corto plazo	61,068.09	0.00	0.00	61,068.09
2-1-6-2-0-0-0-0	Fondos en administración a corto	0.00	0.00	0.00	0.00
2-1-6-2-0-1-0-0	Fondos en administración a corto	0.00	0.00	0.00	0.00
2-1-6-3-0-0-0-0	Fondos contingentes a corto plazo	0.00	0.00	0.00	0.00
2-1-6-3-0-1-0-0	Fondos contingentes a corto plazo	0.00	0.00	0.00	0.00
2-1-6-4-0-0-0-0	Fondos de fideicomisos, mandatos y	0.00	0.00	0.00	0.00
2-1-6-4-0-1-0-0	Fondos de fideicomisos, mandatos y	0.00	0.00	0.00	0.00
2-1-6-5-0-0-0-0	Otros fondos de terceros en	0.00	0.00	0.00	0.00
2-1-6-5-0-1-0-0	Otros fondos de terceros en	0.00	0.00	0.00	0.00
2-1-6-6-0-0-0-0	Valores y bienes en garantía a corto	0.00	0.00	0.00	0.00
2-1-6-6-0-1-0-0	Valores y bienes en garantía a corto	0.00	0.00	0.00	0.00
2-1-7-0-0-0-0-0	Provisiones a corto plazo	578,695.42	0.00	0.00	578,695.42
2-1-7-1-0-0-0-0	Provisión para demandas y juicios a	578,695.42	0.00	0.00	578,695.42
2-1-7-1-0-1-0-0	Provisiones de carácter laboral,	578,695.42	0.00	0.00	578,695.42
2-1-7-2-0-0-0-0	Provisión para contingencias a corto	0.00	0.00	0.00	0.00
2-1-7-2-0-1-0-0	Contingencias por fenómenos	0.00	0.00	0.00	0.00
2-1-7-2-0-2-0-0	Contingencias socioeconómicas	0.00	0.00	0.00	0.00
2-1-7-9-0-0-0-0	Otras provisiones a corto plazo	0.00	0.00	0.00	0.00
2-1-7-9-0-1-0-0	Otras erogaciones especiales	0.00	0.00	0.00	0.00
2-1-9-0-0-0-0-0	Otros pasivos a corto plazo	0.00	0.00	0.00	0.00
2-1-9-1-0-0-0-0	Ingresos por clasificar	0.00	0.00	0.00	0.00
2-1-9-1-0-1-0-0	Ingresos por clasificar	0.00	0.00	0.00	0.00
2-1-9-2-0-0-0-0	Recaudación por participar	0.00	0.00	0.00	0.00
2-1-9-9-0-0-0-0	Otros pasivos circulantes	0.00	0.00	0.00	0.00
2-1-9-9-0-1-0-0	Otros pasivos circulantes	0.00	0.00	0.00	0.00
2-2-0-0-0-0-0-0	Pasivo no circulante	4,597,053.13	0.00	0.00	4,597,053.13
2-2-1-0-0-0-0-0	Cuentas por pagar a largo plazo	0.00	0.00	0.00	0.00
2-2-1-1-0-0-0-0	Proveedores por pagar a largo plazo	0.00	0.00	0.00	0.00
2-2-1-1-0-1-0-0	Materiales y suministros	0.00	0.00	0.00	0.00
2-2-1-1-0-2-0-0	Servicios generales	0.00	0.00	0.00	0.00
2-2-1-1-0-3-0-0	Bienes muebles, inmuebles e	0.00	0.00	0.00	0.00
2-2-1-2-0-0-0-0	Contratistas por obras públicas por	0.00	0.00	0.00	0.00
2-2-1-2-0-1-0-0	Obra pública en bienes de dominio	0.00	0.00	0.00	0.00
2-2-1-2-0-2-0-0	Obra pública en bienes propios	0.00	0.00	0.00	0.00
2-2-1-2-0-3-0-0	Proyectos productivos y acciones de	0.00	0.00	0.00	0.00
2-2-2-0-0-0-0-0	Documentos por pagar a largo plazo	0.00	0.00	0.00	0.00
2-2-2-1-0-0-0-0	Documentos comerciales por pagar	0.00	0.00	0.00	0.00
2-2-2-1-0-1-0-0	Documentos comerciales por pagar	0.00	0.00	0.00	0.00
2-2-2-2-0-0-0-0	Documentos con contratistas por	0.00	0.00	0.00	0.00
2-2-2-2-0-1-0-0	Documentos con contratistas por	0.00	0.00	0.00	0.00
2-2-2-9-0-0-0-0	Otros documentos por pagar a largo	0.00	0.00	0.00	0.00
2-2-2-9-0-1-0-0	Otros documentos por pagar a largo	0.00	0.00	0.00	0.00
2-2-3-0-0-0-0-0	Deuda pública a largo plazo	4,597,053.13	0.00	0.00	4,597,053.13
2-2-3-1-0-0-0-0	Títulos y valores de la deuda pública	2,184,225.50	0.00	0.00	2,184,225.50
2-2-3-1-0-1-0-0	Títulos y valores de la deuda pública	2,184,225.50	0.00	0.00	2,184,225.50
2-2-3-1-0-2-0-0	Títulos y valores de la deuda pública	0.00	0.00	0.00	0.00
2-2-3-2-0-0-0-0	Títulos y valores de la deuda pública	0.00	0.00	0.00	0.00

Código	Concepto	Saldo anterior	Debe	Haber	Saldo actual
2-2-3-2-0-1-0-0	Títulos y valores de la deuda pública	0.00	0.00	0.00	0.00
2-2-3-2-0-2-0-0	Títulos y valores de la deuda pública	0.00	0.00	0.00	0.00
2-2-3-3-0-0-0-0	Préstamos de la deuda pública	2,412,827.63	0.00	0.00	2,412,827.63
2-2-3-3-0-1-0-0	Deuda pública interna ordinaria por	0.00	0.00	0.00	0.00
2-2-3-3-0-2-0-0	Deuda pública interna	2,412,827.63	0.00	0.00	2,412,827.63
2-2-3-4-0-0-0-0	Préstamos de la deuda pública	0.00	0.00	0.00	0.00
2-2-3-4-0-1-0-0	Deuda pública externa ordinaria por	0.00	0.00	0.00	0.00
2-2-3-4-0-2-0-0	Deuda pública externa	0.00	0.00	0.00	0.00
2-2-3-5-0-0-0-0	Arrendamiento financiero por pagar	0.00	0.00	0.00	0.00
2-2-3-5-0-1-0-0	Arrendamiento financiero por pagar	0.00	0.00	0.00	0.00
2-2-4-0-0-0-0-0	Pasivos diferidos a largo plazo	0.00	0.00	0.00	0.00
2-2-4-1-0-0-0-0	Créditos diferidos a largo plazo	0.00	0.00	0.00	0.00
2-2-4-1-0-1-0-0	Créditos diferidos a largo plazo	0.00	0.00	0.00	0.00
2-2-4-2-0-0-0-0	Intereses cobrados por adelantado	0.00	0.00	0.00	0.00
2-2-4-2-0-1-0-0	Intereses cobrados por adelantado	0.00	0.00	0.00	0.00
2-2-4-9-0-0-0-0	Otros pasivos diferidos a largo plazo	0.00	0.00	0.00	0.00
2-2-4-9-0-1-0-0	Otros pasivos diferidos a largo plazo	0.00	0.00	0.00	0.00
2-2-5-0-0-0-0-0	Fondos y bienes de terceros en	0.00	0.00	0.00	0.00
2-2-5-1-0-0-0-0	Fondos en garantía a largo plazo	0.00	0.00	0.00	0.00
2-2-5-1-0-1-0-0	Fondos en garantía a largo plazo	0.00	0.00	0.00	0.00
2-2-5-2-0-0-0-0	Fondos en administración a largo	0.00	0.00	0.00	0.00
2-2-5-2-0-1-0-0	Fondos en administración a largo	0.00	0.00	0.00	0.00
2-2-5-3-0-0-0-0	Fondos contingentes a largo plazo	0.00	0.00	0.00	0.00
2-2-5-3-0-1-0-0	Fondos contingentes a largo plazo	0.00	0.00	0.00	0.00
2-2-5-4-0-0-0-0	Fondos de fideicomisos, mandatos y	0.00	0.00	0.00	0.00
2-2-5-4-0-1-0-0	Fondos de fideicomisos, mandatos y	0.00	0.00	0.00	0.00
2-2-5-5-0-0-0-0	Otros fondos de terceros en	0.00	0.00	0.00	0.00
2-2-5-5-0-1-0-0	Otros fondos de terceros en	0.00	0.00	0.00	0.00
2-2-5-6-0-0-0-0	Valores y bienes en garantía a largo	0.00	0.00	0.00	0.00
2-2-5-6-0-1-0-0	Valores y bienes en garantía a largo	0.00	0.00	0.00	0.00
2-2-6-0-0-0-0-0	Provisiones a largo plazo	0.00	0.00	0.00	0.00
2-2-6-1-0-0-0-0	Provisión para demandas y juicios a	0.00	0.00	0.00	0.00
2-2-6-1-0-1-0-0	Provisiones de carácter laboral,	0.00	0.00	0.00	0.00
2-2-6-2-0-0-0-0	Provisión para pensiones a largo	0.00	0.00	0.00	0.00
2-2-6-2-0-1-0-0	Provisión para pensiones a largo	0.00	0.00	0.00	0.00
2-2-6-3-0-0-0-0	Provisión para contingencias a largo	0.00	0.00	0.00	0.00
2-2-6-3-0-1-0-0	Contingencias por fenómenos	0.00	0.00	0.00	0.00
2-2-6-3-0-2-0-0	Contingencias socioeconómicas a	0.00	0.00	0.00	0.00
2-2-6-9-0-0-0-0	Otras provisiones a largo plazo	0.00	0.00	0.00	0.00
2-2-6-9-0-1-0-0	Otras erogaciones especiales a largo	0.00	0.00	0.00	0.00
3-0-0-0-0-0-0-0	Hacienda pública/patrimonio	14,228,501.48	0.00	0.00	14,228,501.48
3-1-0-0-0-0-0-0	Hacienda pública/patrimonio	0	0.00	0.00	0.00
3-1-1-0-0-0-0-0	Aportaciones	0.00	0.01	0.02	0.03
3-1-1-1-0-0-0-0	Aportaciones	0.00	0.00	0.00	0.00
3-1-1-1-0-1-0-0	Aportaciones	0.00	0.00	0.00	0.00
3-1-2-0-0-0-0-0	Donaciones de capital	0.00	0.00	0.00	0.00
3-1-2-1-0-0-0-0	Donaciones de capital	0.00	0.00	0.00	0.00
3-1-2-1-0-1-0-0	Donaciones de capital	0.00	0.00	0.00	0.00
3-1-3-0-0-0-0-0	Actualización de la hacienda	0.00	0.00	0.00	0.00
3-1-3-1-0-0-0-0	Actualización de la hacienda	0.00	0.00	0.00	0.00
3-1-3-1-0-1-0-0	Actualización de la hacienda	0.00	0.00	0.00	0.00
3-2-0-0-0-0-0-0	Hacienda pública/patrimonio	14,228,501.48	0.00	0.00	14,228,501.48
3-2-1-0-0-0-0-0	Resultados del ejercicio	0.00	0.00	0.00	0.00
3-2-1-1-0-0-0-0	Resultados del ejercicio	0.00	0.00	0.00	0.00
3-2-1-1-0-1-0-0	Ahorro	0.00	0.00	0.00	0.00
3-2-1-1-0-2-0-0	Desahorro	0.00	0.00	0.00	0.00
3-2-2-0-0-0-0-0	Resultados de ejercicios anteriores	-3,502,552.95	0.00	0.00	-3,502,552.95
3-2-2-1-0-0-0-0	Resultados de ejercicios anteriores	-3,502,552.95	0.00	0.00	-3,502,552.95
3-2-2-1-0-1-0-0	Resultados de ejercicios anteriores	-3,502,552.95	0.00	0.00	-3,502,552.95
3-2-3-0-0-0-0-0	Revalúos	0.00	0.00	0.00	0.00

Código	Concepto	Saldo anterior	Debe	Haber	Saldo actual
3-2-3-1-0-0-0	Revalúo de bienes inmuebles	0.00	0.00	0.00	0.00
3-2-3-1-0-1-0-0	Revalúo de bienes inmuebles	0.00	0.00	0.00	0.00
3-2-3-2-0-0-0-0	Revalúo de bienes muebles	0.00	0.00	0.00	0.00
3-2-3-2-0-1-0-0	Revalúo de bienes muebles	0.00	0.00	0.00	0.00
3-2-3-3-0-0-0-0	Revalúo de bienes intangibles	0.00	0.00	0.00	0.00
3-2-3-3-0-1-0-0	Revalúo de bienes intangibles	0.00	0.00	0.00	0.00
3-2-3-9-0-0-0-0	Otros revalúos	0.00	0.00	0.00	0.00
3-2-3-9-0-1-0-0	Otros revalúos	0.00	0.00	0.00	0.00
3-2-4-0-0-0-0-0	Reservas	0.00	0.00	0.00	0.00
3-2-4-1-0-0-0-0	Reservas de patrimonio	0.00	0.00	0.00	0.00
3-2-4-1-0-1-0-0	Reservas de patrimonio	0.00	0.00	0.00	0.00
3-2-4-2-0-0-0-0	Reservas territoriales	0.00	0.00	0.00	0.00
3-2-4-2-0-1-0-0	Reservas territoriales	0.00	0.00	0.00	0.00
3-2-4-3-0-0-0-0	Reservas por contingencias	0.00	0.00	0.00	0.00
3-2-4-3-0-1-0-0	Reservas por contingencias	0.00	0.00	0.00	0.00
3-2-5-0-0-0-0-0	Rectificaciones de resultados de	17,731,054.43	0.00	0.00	17,731,054.43
3-2-5-1-0-0-0-0	Cambios en políticas contables	17,731,054.43	0.00	0.00	17,731,054.43
3-2-5-1-0-1-0-0	Cambios en políticas contables	17,731,054.43	0.00	0.00	17,731,054.43
3-2-5-2-0-0-0-0	Cambios por errores contables	0.00	0.00	0.00	0.00
3-2-5-2-0-1-0-0	Cambios por errores contables	0.00	0.00	0.00	0.00
3-3-0-0-0-0-0-0	Exceso o insuficiencia en la	0.00	0.00	0.00	0.00
3-3-1-0-0-0-0-0	Resultado por posición monetaria	0.00	0.00	0.00	0.00
3-3-1-1-0-0-0-0	Resultado por posición monetaria	0.00	0.00	0.00	0.00
3-3-1-1-0-1-0-0	Resultado por posición monetaria	0.00	0.00	0.00	0.00
3-3-2-0-0-0-0-0	Resultado por tenencia de activos	0.00	0.00	0.00	0.00
3-3-2-1-0-0-0-0	Resultado por tenencia de activos	0.00	0.00	0.00	0.00
3-3-2-1-0-1-0-0	Resultado por tenencia de activos	0.00	0.00	0.00	0.00
4-0-0-0-0-0-0-0	Ingresos y otros beneficios	28,142,614.00	0.00	3,710,667.46	31,853,281.46
4-1-0-0-0-0-0-0	Ingresos de gestión	2,158,303.32	0.00	124,022.77	2,282,326.09
4-1-1-0-0-0-0-0	Impuestos	718,262.50	0.00	15,307.55	733,570.05
4-1-1-1-0-0-0-0	Impuestos sobre los ingresos	0.00	0.00	0.00	0.00
4-1-1-1-0-1-0-0	Impuesto sobre espectáculos	0.00	0.00	0.00	0.00
4-1-1-1-0-1-0-1	Carpas	0.00	0.00	0.00	0.00
4-1-1-1-0-1-0-2	Circos	0.00	0.00	0.00	0.00
4-1-1-1-0-1-0-3	Espectáculos deportivos	0.00	0.00	0.00	0.00
4-1-1-1-0-1-0-4	Corridos y otros espectáculos	0.00	0.00	0.00	0.00
4-1-1-1-0-1-0-5	Representaciones teatrales	0.00	0.00	0.00	0.00
4-1-1-1-0-1-0-6	Exhibiciones y concursos	0.00	0.00	0.00	0.00
4-1-1-1-0-1-0-7	Espectáculos nocturnos	0.00	0.00	0.00	0.00
4-1-1-1-0-1-0-9	Otros	0.00	0.00	0.00	0.00
4-1-1-1-0-2-0-0	Impuesto sobre loterías, rifas,	0.00	0.00	0.00	0.00
4-1-1-1-0-2-0-1	Loterías	0.00	0.00	0.00	0.00
4-1-1-1-0-2-0-2	Rifas	0.00	0.00	0.00	0.00
4-1-1-1-0-2-0-3	Sorteos	0.00	0.00	0.00	0.00
4-1-1-1-0-2-0-4	Concursos	0.00	0.00	0.00	0.00
4-1-1-1-0-2-0-5	Premios	0.00	0.00	0.00	0.00
4-1-1-1-0-3-0-0	Impuesto sobre juegos permitidos	0.00	0.00	0.00	0.00
4-1-1-1-0-3-0-1	Juegos de mesa	0.00	0.00	0.00	0.00
4-1-1-1-0-3-0-2	Juegos electrónicos	0.00	0.00	0.00	0.00
4-1-1-2-0-0-0-0	Impuesto sobre el patrimonio	583,529.11	0.00	7,922.60	591,451.71
4-1-1-2-0-1-0-0	Impuesto predial	553,090.11	0.00	6,031.60	559,121.71
4-1-1-2-0-1-0-1	Predial urbano	245,698.21	0.00	3,163.84	248,862.05
4-1-1-2-0-1-0-2	Predial sub urbano	134,105.86	0.00	1,843.56	135,949.42
4-1-1-2-0-1-0-3	Predial rural	173,286.04	0.00	1,024.20	174,310.24
4-1-1-2-0-1-0-4	Propiedad o posesión ejidal o	0.00	0.00	0.00	0.00
4-1-1-2-0-2-0-0	Impuesto sobre traslación de	30,439.00	0.00	1,891.00	32,330.00
4-1-1-2-0-2-0-1	Suelo	18,725.00	0.00	1,891.00	20,616.00
4-1-1-2-0-2-0-2	Construcciones	11,714.00	0.00	0.00	11,714.00
4-1-1-2-0-3-0-0	Impuesto sobre fraccionamientos	0.00	0.00	0.00	0.00
4-1-1-2-0-3-0-1	Impuesto sobre fraccionamientos	0.00	0.00	0.00	0.00

Código	Concepto	Saldo anterior	Debe	Haber	Saldo actual
4-1-1-3-0-0-0-0	Impuestos sobre la producción, el	0.00	0.00	0.00	0.00
4-1-1-4-0-0-0-0	Impuestos al comercio exterior	0.00	0.00	0.00	0.00
4-1-1-5-0-0-0-0	Impuestos sobre nóminas y	0.00	0.00	0.00	0.00
4-1-1-6-0-0-0-0	Impuestos ecológicos	0.00	0.00	0.00	0.00
4-1-1-7-0-0-0-0	Accesorios de Impuestos	2,229.54	0.00	648.39	2,877.93
4-1-1-7-0-1-0-0	Accesorios de Impuestos	2,229.54	0.00	648.39	2,877.93
4-1-1-7-0-1-0-1	Recargos	2,229.54	0.00	648.39	2,877.93
4-1-1-7-0-1-0-2	Sanciones	0.00	0.00	0.00	0.00
4-1-1-7-0-1-0-3	Gastos de ejecución	0.00	0.00	0.00	0.00
4-1-1-7-0-1-0-4	Indemnizaciones por la devolución	0.00	0.00	0.00	0.00
4-1-1-9-0-0-0-0	Otros impuestos	132,503.85	0.00	6,736.56	139,240.41
4-1-1-9-0-1-0-0	Contribución adicional sobre	132,503.85	0.00	6,736.56	139,240.41
4-1-1-9-0-1-0-1	Sobre impuesto predial	41,508.18	0.00	452.28	41,960.46
4-1-1-9-0-1-0-2	Sobre espectáculos públicos	0.00	0.00	0.00	0.00
4-1-1-9-0-1-0-3	Sobre juegos permitidos	0.00	0.00	0.00	0.00
4-1-1-9-0-1-0-4	Sobre fraccionamientos	0.00	0.00	0.00	0.00
4-1-1-9-0-1-0-5	Sobre derechos	89,125.22	0.00	6,236.46	95,361.68
4-1-1-9-0-1-0-6	Sobre productos	1,870.45	0.00	47.82	1,918.27
4-1-2-0-0-0-0-0	Cuotas y aportaciones de seguridad	0.00	0.00	0.00	0.00
4-1-2-1-0-0-0-0	Aportaciones para fondos de	0.00	0.00	0.00	0.00
4-1-2-2-0-0-0-0	Cuotas para el seguro social	0.00	0.00	0.00	0.00
4-1-2-3-0-0-0-0	Cuotas de ahorro para el retiro	0.00	0.00	0.00	0.00
4-1-2-4-0-0-0-0	Accesorios de cuotas y aportaciones	0.00	0.00	0.00	0.00
4-1-2-9-0-0-0-0	Otras cuotas y aportaciones para la	0.00	0.00	0.00	0.00
4-1-3-0-0-0-0-0	Contribuciones de mejoras	0.00	0.00	0.00	0.00
4-1-3-1-0-0-0-0	Contribuciones de mejoras por	0.00	0.00	0.00	0.00
4-1-3-1-0-1-0-0	Obras públicas de tipo corriente	0.00	0.00	0.00	0.00
4-1-3-1-0-1-0-1	De captación de agua	0.00	0.00	0.00	0.00
4-1-3-1-0-1-0-2	De instalación de tuberías de	0.00	0.00	0.00	0.00
4-1-3-1-0-1-0-3	De construcción o reconstrucción	0.00	0.00	0.00	0.00
4-1-3-1-0-1-0-4	De pavimentación de calles y	0.00	0.00	0.00	0.00
4-1-3-1-0-1-0-5	De apertura, ampliación y	0.00	0.00	0.00	0.00
4-1-3-1-0-1-0-6	De construcción y reconstrucción de	0.00	0.00	0.00	0.00
4-1-3-1-0-1-0-7	De instalación de alumbrado	0.00	0.00	0.00	0.00
4-1-3-1-0-2-0-0	Accesorios de contribuciones de	0.00	0.00	0.00	0.00
4-1-3-1-0-2-0-1	Recargos	0.00	0.00	0.00	0.00
4-1-3-1-0-2-0-2	Sanciones	0.00	0.00	0.00	0.00
4-1-3-1-0-2-0-3	Gastos de ejecución	0.00	0.00	0.00	0.00
4-1-3-1-0-2-0-4	Indemnización por devolución de	0.00	0.00	0.00	0.00
4-1-4-0-0-0-0-0	Derechos	902,178.74	0.00	65,152.71	967,331.45
4-1-4-1-0-0-0-0	Derechos por el uso, goce,	73,879.11	0.00	13,068.16	86,947.27
4-1-4-1-0-1-0-0	Derechos por ocupación de	73,879.11	0.00	13,068.16	86,947.27
4-1-4-1-0-1-0-1	Mercados municipales	73,426.38	0.00	13,068.16	86,494.54
4-1-4-1-0-1-0-2	Ocupación de espacios en vías	272.73	0.00	0.00	272.73
4-1-4-1-0-1-0-3	Ocupación temporal de la vía	180.00	0.00	0.00	180.00
4-1-4-1-0-1-0-4	Estacionamiento en la vía pública	0.00	0.00	0.00	0.00
4-1-4-1-0-1-0-5	Servicios sanitarios	0.00	0.00	0.00	0.00
4-1-4-2-0-0-0-0	Derechos a los hidrocarburos	0.00	0.00	0.00	0.00
4-1-4-3-0-0-0-0	Derechos por prestación de	813,556.26	0.00	49,296.37	862,852.63
4-1-4-3-0-1-0-0	Derechos por registro y refrendo	32,155.42	0.00	1,986.36	34,141.78
4-1-4-3-0-1-0-1	Licencia de funcionamiento	465.45	0.00	0.00	465.45
4-1-4-3-0-1-0-2	Refrendos anuales	31,689.97	0.00	1,986.36	33,676.33
4-1-4-3-0-1-0-3	Permiso o autorización de carácter	0.00	0.00	0.00	0.00
4-1-4-3-0-2-0-0	Derechos por obras materiales	19,673.84	0.00	1,740.94	21,414.78
4-1-4-3-0-2-0-1	Alineamiento de predios	439.08	0.00	102.73	541.81
4-1-4-3-0-2-0-2	Asignación de número oficial e	2,135.47	0.00	410.92	2,546.39
4-1-4-3-0-2-0-3	Licencias	580.00	0.00	0.00	580.00
4-1-4-3-0-2-0-4	Deslinde de predios	16,519.29	0.00	1,227.29	17,746.58
4-1-4-3-0-2-0-5	Registro, estudio y aprobación de	0.00	0.00	0.00	0.00
4-1-4-3-0-3-0-0	Derechos por los servicios de agua	386,882.66	0.00	5,799.99	392,682.65



Código	Concepto	Saldo anterior	Debe	Haber	Saldo actual
4-1-4-3-0-3-0-1	Cuota de contratación de servicios	289,216.45	0.00	4,254.53	293,470.98
4-1-4-3-0-3-0-2	Cuota de contratación de servicios	0.00	0.00	0.00	0.00
4-1-4-3-0-3-0-3	Cuota de contratación de servicios	87,848.01	0.00	272.73	88,120.74
4-1-4-3-0-3-0-4	Reconexión de tomas de agua	9,818.20	0.00	1,272.73	11,090.93
4-1-4-3-0-3-0-5	Cambio de nombre	0.00	0.00	0.00	0.00
4-1-4-3-0-3-0-6	Constancia de no adeudo	0.00	0.00	0.00	0.00
4-1-4-3-0-3-0-7	Gastos de notificación	0.00	0.00	0.00	0.00
4-1-4-3-0-3-0-8	Prueba hidrostática	0.00	0.00	0.00	0.00
4-1-4-3-0-3-0-9	Expedición de recibo	0.00	0.00	0.00	0.00
4-1-4-3-0-3-1-0	Mano de obra (fontanería)	0.00	0.00	0.00	0.00
4-1-4-3-0-3-1-1	Materiales para la instalación de la	0.00	0.00	0.00	0.00
4-1-4-3-0-3-1-2	Medidor de 1/2 pulgada	0.00	0.00	0.00	0.00
4-1-4-3-0-3-1-3	Facturación de recibos	0.00	0.00	0.00	0.00
4-1-4-3-0-3-1-4	Bitácoras	0.00	0.00	0.00	0.00
4-1-4-3-0-3-1-5	Concursos	0.00	0.00	0.00	0.00
4-1-4-3-0-3-1-6	Servicios de vector	0.00	0.00	0.00	0.00
4-1-4-3-0-3-1-7	Factibilidad de sistemas rurales	0.00	0.00	0.00	0.00
4-1-4-3-0-3-1-8	Factibilidad de sistemas pequeños	0.00	0.00	0.00	0.00
4-1-4-3-0-3-1-9	Factibilidad de sistemas medianos	0.00	0.00	0.00	0.00
4-1-4-3-0-3-2-0	Sistemas grandes servicio	0.00	0.00	0.00	0.00
4-1-4-3-0-3-2-1	Sistemas rurales servicio urbano	0.00	0.00	0.00	0.00
4-1-4-3-0-3-2-2	Sistemas pequeños servicio urbano	0.00	0.00	0.00	0.00
4-1-4-3-0-3-2-3	Sistemas medianos servicio urbano	0.00	0.00	0.00	0.00
4-1-4-3-0-3-2-4	Sistemas grandes servicio urbano	0.00	0.00	0.00	0.00
4-1-4-3-0-3-2-5	Sistemas rurales	0.00	0.00	0.00	0.00
4-1-4-3-0-3-2-6	Sistemas pequeños	0.00	0.00	0.00	0.00
4-1-4-3-0-3-2-7	Sistemas medianos	0.00	0.00	0.00	0.00
4-1-4-3-0-3-2-8	Sistemas grandes	0.00	0.00	0.00	0.00
4-1-4-3-0-4-0-0	Derechos por expedición de	24,659.90	0.00	2,522.72	27,182.62
4-1-4-3-0-4-0-1	Certificaciones expedidos por	24,659.90	0.00	2,522.72	27,182.62
4-1-4-3-0-4-0-2	Copias de documentos que obren	0.00	0.00	0.00	0.00
4-1-4-3-0-4-0-3	Evaluación del impacto ambiental	0.00	0.00	0.00	0.00
4-1-4-3-0-4-0-4	Solicitudes de información	0.00	0.00	0.00	0.00
4-1-4-3-0-5-0-0	Derechos por servicios de rastro y	23,510.79	0.00	3,860.00	27,370.79
4-1-4-3-0-5-0-1	Servicios de rastro bovino	10,600.00	0.00	1,700.00	12,300.00
4-1-4-3-0-5-0-2	Servicio de rastro porcino y equino	12,910.79	0.00	2,160.00	15,070.79
4-1-4-3-0-5-0-3	Servicios de rastro ovino y caprino	0.00	0.00	0.00	0.00
4-1-4-3-0-5-0-4	Servicio de rastro aves y otras	0.00	0.00	0.00	0.00
4-1-4-3-0-5-0-5	por uso de corrales	0.00	0.00	0.00	0.00
4-1-4-3-0-5-0-6	por uso de frigoríficos	0.00	0.00	0.00	0.00
4-1-4-3-0-6-0-0	Derechos por servicios de	15,026.44	0.00	340.90	15,367.34
4-1-4-3-0-6-0-1	Inhumaciones y refrendo anual de	5,090.89	0.00	0.00	5,090.89
4-1-4-3-0-6-0-2	Inhumaciones en fosas a	8,114.65	0.00	0.00	8,114.65
4-1-4-3-0-6-0-3	Depósito de restos en osario	0.00	0.00	0.00	0.00
4-1-4-3-0-6-0-4	Depósito de restos en osario a	0.00	0.00	0.00	0.00
4-1-4-3-0-6-0-5	Construcción, reconstrucción,	1,820.90	0.00	340.90	2,161.80
4-1-4-3-0-6-0-6	Inhumación de restos, apertura o	0.00	0.00	0.00	0.00
4-1-4-3-0-6-0-7	Exhumaciones	0.00	0.00	0.00	0.00
4-1-4-3-0-6-0-8	Reinhumaciones	0.00	0.00	0.00	0.00
4-1-4-3-0-6-0-9	Cremaciones	0.00	0.00	0.00	0.00
4-1-4-3-0-7-0-0	Derechos por servicios de	105,643.94	0.00	15,380.01	121,023.95
4-1-4-3-0-7-0-1	Uso habitacional	105,643.94	0.00	15,380.01	121,023.95
4-1-4-3-0-7-0-2	Uso industrial y comercial	0.00	0.00	0.00	0.00
4-1-4-3-0-7-0-3	Espectáculos públicos	0.00	0.00	0.00	0.00
4-1-4-3-0-8-0-0	Derechos por limpieza de predios	0.00	0.00	0.00	0.00
4-1-4-3-0-8-0-1	Limpieza de predios	0.00	0.00	0.00	0.00
4-1-4-3-0-9-0-0	Derechos por prestación de	0.00	0.00	0.00	0.00
4-1-4-3-1-0-0-0	Derechos por servicios prestados	116,569.94	0.00	4,914.54	121,484.48
4-1-4-3-1-0-0-1	Rectificación o cancelación de datos	1,861.82	0.00	0.00	1,861.82
4-1-4-3-1-0-0-2	Expedición de constancia de datos	114,708.12	0.00	4,914.54	119,622.66

Código	Concepto	Saldo anterior	Debe	Haber	Saldo actual
4-1-4-3-1-0-0-3	Expedición de cartografía catastral	0.00	0.00	0.00	0.00
4-1-4-3-1-0-0-4	Certificación de documentos	0.00	0.00	0.00	0.00
4-1-4-3-1-1-0-0	Derechos por servicios del registro	89,433.33	0.00	12,750.91	102,184.24
4-1-4-3-1-1-0-1	Reconocimientos de hijos	670.91	0.00	136.36	807.27
4-1-4-3-1-1-0-2	Adopciones	0.00	0.00	0.00	0.00
4-1-4-3-1-1-0-3	Matrimonio en oficina	7,830.03	0.00	818.19	8,648.22
4-1-4-3-1-1-0-4	Matrimonio a domicilio	0.00	0.00	0.00	0.00
4-1-4-3-1-1-0-5	Divorcio	6,090.93	0.00	0.00	6,090.93
4-1-4-3-1-1-0-6	Defunción	4,583.50	0.00	272.73	4,856.23
4-1-4-3-1-1-0-7	Inscripción de sentencia	0.00	0.00	682.73	682.73
4-1-4-3-1-1-0-8	Rectificación de actas de estado	0.00	0.00	0.00	0.00
4-1-4-3-1-1-0-9	Anotaciones	199.08	0.00	0.00	199.08
4-1-4-3-1-1-1-0	Expedición de copia certificada de	23,786.20	0.00	340.90	24,127.10
4-1-4-3-1-1-1-1	Expedición de constancias o	265.46	0.00	0.00	265.46
4-1-4-3-1-1-1-2	Por la búsqueda	0.00	0.00	0.00	0.00
4-1-4-3-1-1-1-3	Expedición urgente de copia	46,007.22	0.00	10,500.00	56,507.22
4-1-4-3-1-1-1-4	Expedición automatizada de copia	0.00	0.00	0.00	0.00
4-1-4-3-1-2-0-0	Derechos en materia de tránsito	0.00	0.00	0.00	0.00
4-1-4-3-1-2-0-1	Expedición de permisos	0.00	0.00	0.00	0.00
4-1-4-3-1-2-0-2	Prestación de otros servicios	0.00	0.00	0.00	0.00
4-1-4-3-1-2-0-3	Utilización de grúas oficiales o	0.00	0.00	0.00	0.00
4-1-4-3-1-2-0-4	Por utilización del servicio oficial de	0.00	0.00	0.00	0.00
4-1-4-3-1-3-0-0	Derechos en materia de salud	0.00	0.00	0.00	0.00
4-1-4-3-1-3-0-1	Cirugías	0.00	0.00	0.00	0.00
4-1-4-3-1-3-0-2	Consultas	0.00	0.00	0.00	0.00
4-1-4-3-1-3-0-3	Cremaciones	0.00	0.00	0.00	0.00
4-1-4-3-1-3-0-4	Esterilización	0.00	0.00	0.00	0.00
4-1-4-3-1-3-0-5	Hospitalización	0.00	0.00	0.00	0.00
4-1-4-3-1-3-0-9	Otros	0.00	0.00	0.00	0.00
4-1-4-4-0-0-0-0	Accesorios de derechos	14,743.37	0.00	2,310.00	17,053.37
4-1-4-4-0-1-0-0	Accesorios de derechos	14,743.37	0.00	2,310.00	17,053.37
4-1-4-4-0-1-0-1	Recargos	4,156.37	0.00	0.00	4,156.37
4-1-4-4-0-1-0-2	Sanciones	0.00	0.00	0.00	0.00
4-1-4-4-0-1-0-3	Gastos de ejecución	10,587.00	0.00	2,310.00	12,897.00
4-1-4-4-0-1-0-4	Indemnización por devolución de	0.00	0.00	0.00	0.00
4-1-4-9-0-0-0-0	Otros derechos	0.00	0.00	478.18	478.18
4-1-4-9-0-1-0-0	Otros derechos	0.00	0.00	478.18	478.18
4-1-5-0-0-0-0-0	Productos de tipo corriente	71,020.58	0.00	10,161.05	81,181.63
4-1-5-1-0-0-0-0	Productos derivados del uso y	0.00	0.00	0.00	0.00
4-1-5-1-0-1-0-0	Arrendamiento de bienes muebles	0.00	0.00	0.00	0.00
4-1-5-2-0-0-0-0	Enajenación de bienes muebles no	0.00	0.00	0.00	0.00
4-1-5-2-0-1-0-0	Explotación o enajenación de	0.00	0.00	0.00	0.00
4-1-5-3-0-0-0-0	Accesorios de productos	0.00	0.00	0.00	0.00
4-1-5-3-0-1-0-0	Accesorios de productos	0.00	0.00	0.00	0.00
4-1-5-9-0-0-0-0	Otros productos que generan	71,020.58	0.00	10,161.05	81,181.63
4-1-5-9-0-1-0-0	Venta de impresos y papel especial	0.00	0.00	0.00	0.00
4-1-5-9-0-2-0-0	Actividades de empresas o	0.00	0.00	0.00	0.00
4-1-5-9-0-3-0-0	Almacenaje o guarda de bienes	0.00	0.00	0.00	0.00
4-1-5-9-0-4-0-0	Diversos derivados de contratos o	18,704.56	0.00	0.00	18,704.56
4-1-5-9-0-5-0-0	Rendimientos financieros	52,316.02	0.00	10,161.05	62,477.07
4-1-5-9-0-6-0-0	Diversos	0.00	0.00	0.00	0.00
4-1-6-0-0-0-0-0	Aprovechamientos de tipo corriente	95,359.00	0.00	13,175.00	108,534.00
4-1-6-1-0-0-0-0	Incentivos derivados de la	0.00	0.00	0.00	0.00
4-1-6-1-0-1-0-0	Multas Federales Administrativas	0.00	0.00	0.00	0.00
4-1-6-1-0-1-0-1	Impuestas por la Secretaría del	0.00	0.00	0.00	0.00
4-1-6-1-0-1-0-2	Impuestas por la Secretaría del	0.00	0.00	0.00	0.00
4-1-6-1-0-1-0-3	Impuestas por la Secretaría de	0.00	0.00	0.00	0.00
4-1-6-1-0-1-0-4	Impuestas por la Secretaría de	0.00	0.00	0.00	0.00
4-1-6-1-0-1-0-5	Impuestas por la Secretaría de	0.00	0.00	0.00	0.00
4-1-6-1-0-1-0-6	Impuestas por la Secretaría de	0.00	0.00	0.00	0.00

Código	Concepto	Saldo anterior	Debe	Haber	Saldo actual
4-1-6-1-0-1-0-7	Impuestas por la Secretaría de	0.00	0.00	0.00	0.00
4-1-6-1-0-1-0-8	Impuestas por la Secretaría de	0.00	0.00	0.00	0.00
4-1-6-1-0-1-0-9	Impuestas por la Secretaría de	0.00	0.00	0.00	0.00
4-1-6-1-0-1-1-0	Impuestas por la Secretaría de	0.00	0.00	0.00	0.00
4-1-6-1-0-1-1-1	Impuestas por la Procuraduría	0.00	0.00	0.00	0.00
4-1-6-1-0-1-1-2	Impuestas por la Procuraduría	0.00	0.00	0.00	0.00
4-1-6-1-0-1-1-3	Impuestas por la Junta de	0.00	0.00	0.00	0.00
4-1-6-1-0-1-1-4	Impuestas por el Instituto Mexicano	0.00	0.00	0.00	0.00
4-1-6-1-0-1-1-5	Impuestas por la Comisión	0.00	0.00	0.00	0.00
4-1-6-1-0-1-1-6	Impuestas por la Comisión Federal	0.00	0.00	0.00	0.00
4-1-6-1-0-1-1-7	Otras Multas Administrativas	0.00	0.00	0.00	0.00
4-1-6-2-0-0-0-0	Multas	23,200.00	0.00	3,900.00	27,100.00
4-1-6-2-0-1-0-0	Multas administrativas	23,200.00	0.00	3,900.00	27,100.00
4-1-6-2-0-1-0-1	Multas al bando de policía y	23,200.00	0.00	3,900.00	27,100.00
4-1-6-2-0-1-0-2	Multas al reglamento de alumbrado	0.00	0.00	0.00	0.00
4-1-6-2-0-1-0-3	Multas al reglamento de centro	0.00	0.00	0.00	0.00
4-1-6-2-0-1-0-4	Multas al reglamento de	0.00	0.00	0.00	0.00
4-1-6-2-0-1-0-5	Multas al reglamento de ecología y	0.00	0.00	0.00	0.00
4-1-6-2-0-1-0-6	Multas al reglamento de limpia	0.00	0.00	0.00	0.00
4-1-6-2-0-1-0-7	Multas al reglamento de mercados,	0.00	0.00	0.00	0.00
4-1-6-2-0-1-0-8	Multas a reglamento de protección	0.00	0.00	0.00	0.00
4-1-6-2-0-1-0-9	Multas al reglamento de protección	0.00	0.00	0.00	0.00
4-1-6-2-0-1-1-0	Multas al reglamento de tránsito y	0.00	0.00	0.00	0.00
4-1-6-2-0-1-1-1	Reglamento de registro civil,	0.00	0.00	0.00	0.00
4-1-6-2-0-1-1-2	Otras multas	0.00	0.00	0.00	0.00
4-1-6-3-0-0-0-0	Indemnizaciones	0.00	0.00	0.00	0.00
4-1-6-4-0-0-0-0	Reintegros	0.00	0.00	0.00	0.00
4-1-6-5-0-0-0-0	Aprovechamientos provenientes de	0.00	0.00	0.00	0.00
4-1-6-6-0-0-0-0	Aprovechamientos por	0.00	0.00	0.00	0.00
4-1-6-7-0-0-0-0	Aprovechamientos por	0.00	0.00	0.00	0.00
4-1-6-8-0-0-0-0	Accesorios de aprovechamientos	0.00	0.00	0.00	0.00
4-1-6-8-0-1-0-0	Accesorios de aprovechamientos	0.00	0.00	0.00	0.00
4-1-6-9-0-0-0-0	Otros aprovechamientos	72,159.00	0.00	9,275.00	81,434.00
4-1-6-9-0-1-0-0	Legados y donaciones	0.00	0.00	0.00	0.00
4-1-6-9-0-2-0-0	Diversos aprovechamientos	72,159.00	0.00	9,275.00	81,434.00
4-1-7-0-0-0-0-0	Ingresos por venta de bienes y	0.00	0.00	0.00	0.00
4-1-7-1-0-0-0-0	Ingresos por venta de mercancías	0.00	0.00	0.00	0.00
4-1-7-2-0-0-0-0	Ingresos por venta de bienes y	0.00	0.00	0.00	0.00
4-1-7-2-0-1-0-0	Servicios	0.00	0.00	0.00	0.00
4-1-7-2-0-2-0-0	Ventas	0.00	0.00	0.00	0.00
4-1-7-2-0-3-0-0	Productos	0.00	0.00	0.00	0.00
4-1-7-2-0-9-0-0	Otros ingresos	0.00	0.00	0.00	0.00
4-1-7-3-0-0-0-0	Ingresos por ventas de bienes y	0.00	0.00	0.00	0.00
4-1-7-3-0-1-0-0	Servicios	0.00	0.00	0.00	0.00
4-1-7-3-0-2-0-0	Ventas	0.00	0.00	0.00	0.00
4-1-7-3-0-3-0-0	Productos	0.00	0.00	0.00	0.00
4-1-7-3-0-9-0-0	Otros ingresos	0.00	0.00	0.00	0.00
4-1-7-4-0-0-0-0	Ingresos de operación de entidades	0.00	0.00	0.00	0.00
4-1-9-0-0-0-0-0	Ingresos no comprendidos en las	371,482.50	0.00	20,226.46	391,708.96
4-1-9-1-0-0-0-0	Impuestos no comprendidos en las	255,357.48	0.00	13,506.45	268,863.93
4-1-9-1-0-1-0-0	Impuestos de ejercicios fiscales	255,357.48	0.00	13,506.45	268,863.93
4-1-9-1-0-1-0-1	Impuestos sobre ingresos	0.00	0.00	0.00	0.00
4-1-9-1-0-1-0-2	Impuestos sobre patrimonio	166,566.06	0.00	7,641.46	174,207.52
4-1-9-1-0-1-0-3	Accesorios	76,298.92	0.00	5,292.01	81,590.93
4-1-9-1-0-1-0-9	Otros impuestos	12,492.50	0.00	572.98	13,065.48
4-1-9-2-0-0-0-0	Contribuciones de mejoras,	116,125.02	0.00	6,720.01	122,845.03
4-1-9-2-0-1-0-0	Contribuciones de mejoras de	0.00	0.00	0.00	0.00
4-1-9-2-0-1-0-1	Contribuciones de mejoras	0.00	0.00	0.00	0.00
4-1-9-2-0-2-0-0	Derechos de ejercicios fiscales	116,125.02	0.00	6,720.01	122,845.03
4-1-9-2-0-2-0-1	Derechos por el uso, goce,	0.00	0.00	0.00	0.00

Código	Concepto	Saldo anterior	Debe	Haber	Saldo actual
4-1-9-2-0-2-0-2	Derechos por prestación de	103,581.70	0.00	6,109.09	109,690.79
4-1-9-2-0-2-0-3	Accesorios	10,358.32	0.00	610.92	10,969.24
4-1-9-2-0-2-0-9	Otros derechos	2,185.00	0.00	0.00	2,185.00
4-1-9-2-0-3-0-0	Productos de ejercicios fiscales	0.00	0.00	0.00	0.00
4-1-9-2-0-3-0-1	Productos de ejercicios fiscales	0.00	0.00	0.00	0.00
4-1-9-2-0-3-0-9	Otros productos	0.00	0.00	0.00	0.00
4-1-9-2-0-4-0-0	Aprovechamientos de ejercicios	0.00	0.00	0.00	0.00
4-1-9-2-0-4-0-1	Multas administrativas	0.00	0.00	0.00	0.00
4-1-9-2-0-4-0-2	Reintegros e indemnizaciones	0.00	0.00	0.00	0.00
4-1-9-2-0-4-0-3	Legados y donaciones	0.00	0.00	0.00	0.00
4-1-9-2-0-4-0-4	Diversos aprovechamientos	0.00	0.00	0.00	0.00
4-1-9-2-0-4-0-5	Accesorios de los aprovechamientos	0.00	0.00	0.00	0.00
4-1-9-2-0-4-0-9	Otros aprovechamientos	0.00	0.00	0.00	0.00
4-2-0-0-0-0-0-0	Participaciones , aportaciones,	24,538,890.29	0.00	3,586,644.69	28,125,534.98
4-2-1-0-0-0-0-0	Participaciones y aportaciones	24,538,890.29	0.00	3,586,644.69	28,125,534.98
4-2-1-1-0-0-0-0	Participaciones	6,641,074.29	0.00	1,070,835.69	7,711,909.98
4-2-1-1-0-1-0-0	Participaciones federales	6,641,074.29	0.00	1,070,835.69	7,711,909.98
4-2-1-1-0-1-0-1	Fondo general de participaciones	4,868,603.46	0.00	781,263.40	5,649,866.86
4-2-1-1-0-1-0-2	Fondo de fomento municipal	954,376.13	0.00	149,460.17	1,103,836.30
4-2-1-1-0-1-0-3	Fondo de fiscalización y	223,007.05	0.00	39,438.66	262,445.71
4-2-1-1-0-1-0-4	Fondo de compensación para las 10	0.00	0.00	0.00	0.00
4-2-1-1-0-1-0-5	Fondo de extracción de	89,747.65	0.00	17,191.40	106,939.05
4-2-1-1-0-1-0-6	Impuesto especial sobre producción	75,218.87	0.00	12,419.74	87,638.61
4-2-1-1-0-1-0-7	Participaciones por la recaudación	0.00	0.00	0.00	0.00
4-2-1-1-0-1-0-8	Participaciones de gasolina y diésel	363,012.53	0.00	61,181.94	424,194.47
4-2-1-1-0-1-0-9	Incentivo a la venta final de gasolina	11,134.74	0.00	1,332.99	12,467.73
4-2-1-1-0-1-1-0	Incentivos por el impuesto sobre	39,455.50	0.00	5,992.08	45,447.58
4-2-1-1-0-1-1-1	Fondo de compensación del ISAN	13,998.18	0.00	2,333.03	16,331.21
4-2-1-1-0-1-1-2	Incentivos por convenios de	0.00	0.00	0.00	0.00
4-2-1-1-0-1-1-3	Impuesto sobre tenencia o uso de	2,520.18	0.00	222.28	2,742.46
4-2-1-1-0-1-1-4	Derecho adicional sobre extracción	0.00	0.00	0.00	0.00
4-2-1-1-0-1-1-5	Participaciones federales directas	0.00	0.00	0.00	0.00
4-2-1-1-0-1-1-6	Otras participaciones	0.00	0.00	0.00	0.00
4-2-1-2-0-0-0-0	Aportaciones	17,897,816.00	0.00	2,515,809.00	20,413,625.00
4-2-1-2-0-1-0-0	Aportaciones federales	17,835,663.00	0.00	2,515,809.00	20,351,472.00
4-2-1-2-0-1-0-1	Aportaciones ramo 033	17,610,663.00	0.00	2,515,809.00	20,126,472.00
4-2-1-2-0-1-0-2	Aportaciones federales	0.00	0.00	0.00	0.00
4-2-1-2-0-1-0-3	Aportaciones estatales	0.00	0.00	0.00	0.00
4-2-1-2-0-1-0-4	Aportaciones municipales	0.00	0.00	0.00	0.00
4-2-1-2-0-1-0-5	Aportaciones de beneficiarios	0.00	0.00	0.00	0.00
4-2-1-2-0-1-0-6	Intereses sobre inversión	0.00	0.00	0.00	0.00
4-2-1-2-0-1-0-7	Remanente de ejercicios anteriores	225,000.00	0.00	0.00	225,000.00
4-2-1-2-0-2-0-0	Seguridad Pública ramo 036	0.00	0.00	0.00	0.00
4-2-1-2-0-2-0-1	Aportaciones	0.00	0.00	0.00	0.00
4-2-1-2-0-2-0-2	Intereses por inversión	0.00	0.00	0.00	0.00
4-2-1-2-0-2-0-3	Remanente de ejercicios anteriores	0.00	0.00	0.00	0.00
4-2-1-2-0-3-0-0	Aportaciones de otros programas	62,153.00	0.00	0.00	62,153.00
4-2-1-2-0-3-0-1	Aportaciones	0.00	0.00	0.00	0.00
4-2-1-2-0-3-0-2	Aportaciones de beneficiarios	0.00	0.00	0.00	0.00
4-2-1-2-0-3-0-3	Intereses por inversión	0.00	0.00	0.00	0.00
4-2-1-2-0-3-0-4	Remanente de ejercicios anteriores	62,153.00	0.00	0.00	62,153.00
4-2-1-3-0-0-0-0	Convenios	0.00	0.00	0.00	0.00
4-2-1-3-0-1-0-0	Ingresos extraordinarios	0.00	0.00	0.00	0.00
4-2-1-3-0-1-0-1	Ingresos extraordinarios	0.00	0.00	0.00	0.00
4-2-2-0-0-0-0-0	Transferencias, asignaciones,	185,628.42	0.00	0.00	185,628.42
4-2-2-1-0-0-0-0	Transferencias internas y	0.00	0.00	0.00	0.00
4-2-2-1-0-1-0-0	Transferencias para apoyo de	0.00	0.00	0.00	0.00
4-2-2-1-0-1-0-1	Transferencias para servicios	0.00	0.00	0.00	0.00
4-2-2-1-0-1-0-2	Transferencias para adquisiciones	0.00	0.00	0.00	0.00
4-2-2-1-0-1-0-3	Transferencias para contratación de	0.00	0.00	0.00	0.00

Código	Concepto	Saldo anterior	Debe	Haber	Saldo actual
4-2-2-1-0-1-0-4	Transferencias para adquisición de	0.00	0.00	0.00	0.00
4-2-2-1-0-1-0-5	Transferencias para adquisición de	0.00	0.00	0.00	0.00
4-2-2-1-0-1-0-6	Transferencias para el apoyo de	0.00	0.00	0.00	0.00
4-2-2-1-0-1-0-7	Transferencias para ayudas y	0.00	0.00	0.00	0.00
4-2-2-1-0-1-0-8	Transferencias para inversión	0.00	0.00	0.00	0.00
4-2-2-1-0-1-0-9	Transferencias para el pago de	0.00	0.00	0.00	0.00
4-2-2-1-0-1-1-0	Transferencias para amortización	0.00	0.00	0.00	0.00
4-2-2-2-0-0-0-0	Transferencias al resto del sector	0.00	0.00	0.00	0.00
4-2-2-3-0-0-0-0	Subsidios y subvenciones	183,828.42	0.00	0.00	183,828.42
4-2-2-3-0-1-0-0	Subsidios y subvenciones	183,828.42	0.00	0.00	183,828.42
4-2-2-3-0-1-0-1	Subsidios a la producción	0.00	0.00	0.00	0.00
4-2-2-3-0-1-0-2	Subsidios a la distribución	0.00	0.00	0.00	0.00
4-2-2-3-0-1-0-3	Subsidios a la inversión	0.00	0.00	0.00	0.00
4-2-2-3-0-1-0-4	Subsidios a la prestación de	0.00	0.00	0.00	0.00
4-2-2-3-0-1-0-5	Subsidios para cubrir diferenciales	0.00	0.00	0.00	0.00
4-2-2-3-0-1-0-6	Subsidios a la vivienda	0.00	0.00	0.00	0.00
4-2-2-3-0-1-0-7	Subvenciones al consumo	0.00	0.00	0.00	0.00
4-2-2-3-0-1-0-8	Subvenciones al ISR retenido o	176,095.00	0.00	0.00	176,095.00
4-2-2-3-0-1-0-9	Subvenciones al impuesto sobre	7,733.42	0.00	0.00	7,733.42
4-2-2-4-0-0-0-0	Ayudas sociales	1,800.00	0.00	0.00	1,800.00
4-2-2-4-0-1-0-0	Ayudas sociales a personas	1,800.00	0.00	0.00	1,800.00
4-2-2-4-0-1-0-1	Protección a ancianos y desvalidos	0.00	0.00	0.00	0.00
4-2-2-4-0-1-0-2	Servicios médicos	0.00	0.00	0.00	0.00
4-2-2-4-0-1-0-3	Traslado de personas	0.00	0.00	0.00	0.00
4-2-2-4-0-1-0-4	Mejoramiento de vivienda	0.00	0.00	0.00	0.00
4-2-2-4-0-1-0-9	Otras ayudas sociales	1,800.00	0.00	0.00	1,800.00
4-2-2-4-0-2-0-0	Becas y otras ayudas para	0.00	0.00	0.00	0.00
4-2-2-4-0-2-0-1	Becas	0.00	0.00	0.00	0.00
4-2-2-4-0-3-0-0	Ayudas sociales a actividades	0.00	0.00	0.00	0.00
4-2-2-4-0-3-0-1	Subsidios culturales y científicos	0.00	0.00	0.00	0.00
4-2-2-4-0-4-0-0	Ayudas por desastres naturales y	0.00	0.00	0.00	0.00
4-2-2-4-0-4-0-1	Ayudas por desastres naturales y	0.00	0.00	0.00	0.00
4-2-2-5-0-0-0-0	Pensiones y jubilaciones	0.00	0.00	0.00	0.00
4-2-2-6-0-0-0-0	Transferencias al exterior	0.00	0.00	0.00	0.00
4-3-0-0-0-0-0-0	Otros ingresos y beneficios	0.00	0.00	0.00	0.00
4-3-1-0-0-0-0-0	Ingresos financieros	0.00	0.00	0.00	0.00
4-3-1-1-0-0-0-0	Intereses ganados de valores,	0.00	0.00	0.00	0.00
4-3-1-1-0-1-0-0	Intereses ganados de valores,	0.00	0.00	0.00	0.00
4-3-1-9-0-0-0-0	Otros ingresos financieros	0.00	0.00	0.00	0.00
4-3-1-9-0-1-0-0	Otros ingresos financieros	0.00	0.00	0.00	0.00
4-3-2-0-0-0-0-0	Incremento por variación de	0.00	0.00	0.00	0.00
4-3-2-1-0-0-0-0	Incremento por variación de	0.00	0.00	0.00	0.00
4-3-2-1-0-1-0-0	Incremento por variación de	0.00	0.00	0.00	0.00
4-3-2-2-0-0-0-0	Incremento por variación de	0.00	0.00	0.00	0.00
4-3-2-2-0-1-0-0	Incremento por variación de	0.00	0.00	0.00	0.00
4-3-2-3-0-0-0-0	Incremento por variación de	0.00	0.00	0.00	0.00
4-3-2-3-0-1-0-0	Incremento por variación de	0.00	0.00	0.00	0.00
4-3-2-4-0-0-0-0	Incremento por variación de	0.00	0.00	0.00	0.00
4-3-2-4-0-1-0-0	Incremento por variación de	0.00	0.00	0.00	0.00
4-3-2-5-0-0-0-0	Incremento por variación de	0.00	0.00	0.00	0.00
4-3-2-5-0-1-0-0	Incremento por variación de	0.00	0.00	0.00	0.00
4-3-3-0-0-0-0-0	Disminución del exceso de	0.00	0.00	0.00	0.00
4-3-3-1-0-0-0-0	Disminución del exceso de	0.00	0.00	0.00	0.00
4-3-3-1-0-1-0-0	Disminución del exceso de	0.00	0.00	0.00	0.00
4-3-4-0-0-0-0-0	Disminución del exceso de	0.00	0.00	0.00	0.00
4-3-4-1-0-0-0-0	Disminución del exceso de	0.00	0.00	0.00	0.00
4-3-4-1-0-1-0-0	Disminución del exceso de	0.00	0.00	0.00	0.00
4-3-9-0-0-0-0-0	Otros ingresos y beneficios varios	1,259,791.97	0.00	0.00	1,259,791.97
4-3-9-1-0-0-0-0	Otros ingresos de ejercicios	0.00	0.00	0.00	0.00
4-3-9-1-0-1-0-0	Otros ingresos de ejercicios	0.00	0.00	0.00	0.00

Código	Concepto	Saldo anterior	Debe	Haber	Saldo actual
4-3-9-2-0-0-0	Bonificaciones y descuentos	0.00	0.00	0.00	0.00
4-3-9-2-0-1-0-0	Bonificaciones y descuentos	0.00	0.00	0.00	0.00
4-3-9-3-0-0-0-0	Diferencias por tipo de cambio a	0.00	0.00	0.00	0.00
4-3-9-3-0-1-0-0	Diferencias por tipo de cambio a	0.00	0.00	0.00	0.00
4-3-9-4-0-0-0-0	Diferencias de cotización a favor en	0.00	0.00	0.00	0.00
4-3-9-4-0-1-0-0	Diferencias de cotización a favor en	0.00	0.00	0.00	0.00
4-3-9-5-0-0-0-0	Resultado por posición monetaria	0.00	0.00	0.00	0.00
4-3-9-5-0-1-0-0	Resultado por posición monetaria	0.00	0.00	0.00	0.00
4-3-9-6-0-0-0-0	Utilidades por participación	0.00	0.00	0.00	0.00
4-3-9-6-0-1-0-0	Utilidades por participación	0.00	0.00	0.00	0.00
4-3-9-9-0-0-0-0	Otros ingresos y beneficios varios	1,259,791.97	0.00	0.00	1,259,791.97
4-3-9-9-0-1-0-0	Otros ingresos y beneficios varios	1,259,791.97	0.00	0.00	1,259,791.97
5-0-0-0-0-0-0-0	Gastos y otras pérdidas	11,092,886.37	1,627,354.33	0.00	12,720,240.70
5-1-0-0-0-0-0-0	Gastos de funcionamiento	10,619,678.66	1,560,052.23	0.00	12,179,730.89
5-1-1-0-0-0-0-0	Servicios personales	6,473,771.87	917,490.55	0.00	7,391,262.42
5-1-1-1-0-0-0-0	Remuneraciones al personal de	5,981,248.00	833,794.00	0.00	6,815,042.00
5-1-1-1-0-1-0-0	Dietas	1,155,928.00	165,136.00	0.00	1,321,064.00
5-1-1-1-0-1-0-1	Dietas	1,155,928.00	165,136.00	0.00	1,321,064.00
5-1-1-1-0-2-0-0	Haberes	0.00	0.00	0.00	0.00
5-1-1-1-0-2-0-1	Haberes	0.00	0.00	0.00	0.00
5-1-1-1-0-3-0-0	Sueldo base al personal	4,825,320.00	668,658.00	0.00	5,493,978.00
5-1-1-1-0-3-0-1	Sueldos y salarios	4,825,320.00	668,658.00	0.00	5,493,978.00
5-1-1-1-0-3-0-2	Sobresueldo, jerarquización	0.00	0.00	0.00	0.00
5-1-1-1-0-4-0-0	Remuneraciones por adscripción	0.00	0.00	0.00	0.00
5-1-1-2-0-0-0-0	Remuneraciones al personal de	0.00	0.00	0.00	0.00
5-1-1-2-0-1-0-0	Honorarios asimilables a salarios	0.00	0.00	0.00	0.00
5-1-1-2-0-1-0-1	Personal de lista de raya	0.00	0.00	0.00	0.00
5-1-1-2-0-1-0-2	Honorarios profesionales	0.00	0.00	0.00	0.00
5-1-1-2-0-1-0-3	Honorarios por ejecución	0.00	0.00	0.00	0.00
5-1-1-2-0-2-0-0	Sueldos base al personal eventual	0.00	0.00	0.00	0.00
5-1-1-2-0-2-0-1	Sueldo al personal eventual	0.00	0.00	0.00	0.00
5-1-1-2-0-2-0-2	Suplencias	0.00	0.00	0.00	0.00
5-1-1-2-0-3-0-0	Retribuciones por servicios de	0.00	0.00	0.00	0.00
5-1-1-2-0-3-0-1	Remuneraciones por servicios	0.00	0.00	0.00	0.00
5-1-1-2-0-3-0-2	Ayuda por servicios	0.00	0.00	0.00	0.00
5-1-1-2-0-4-0-0	Retribuciones a los representantes	0.00	0.00	0.00	0.00
5-1-1-3-0-0-0-0	Remuneraciones adicionales y	46,794.00	8,098.00	0.00	54,892.00
5-1-1-3-0-1-0-0	Primas por años de servicios	0.00	0.00	0.00	0.00
5-1-1-3-0-1-0-1	Quinquenios	0.00	0.00	0.00	0.00
5-1-1-3-0-1-0-2	Quinquenios nueva generación	0.00	0.00	0.00	0.00
5-1-1-3-0-2-0-0	Primas de vacaciones, dominical y	46,794.00	8,098.00	0.00	54,892.00
5-1-1-3-0-2-0-1	Prima dominical	0.00	0.00	0.00	0.00
5-1-1-3-0-2-0-2	Gratificación anual	8,515.00	4,265.00	0.00	12,780.00
5-1-1-3-0-2-0-3	Prima vacacional	38,279.00	3,833.00	0.00	42,112.00
5-1-1-3-0-2-0-4	Bono anual de despensa	0.00	0.00	0.00	0.00
5-1-1-3-0-2-0-5	Canasta navideña	0.00	0.00	0.00	0.00
5-1-1-3-0-3-0-0	Horas extraordinarias	0.00	0.00	0.00	0.00
5-1-1-3-0-3-0-1	Compensación por servicios de	0.00	0.00	0.00	0.00
5-1-1-3-0-3-0-2	Tiempo extra	0.00	0.00	0.00	0.00
5-1-1-3-0-4-0-0	Compensaciones	0.00	0.00	0.00	0.00
5-1-1-3-0-4-0-1	Compensaciones fijas	0.00	0.00	0.00	0.00
5-1-1-3-0-4-0-2	Compensación de escaso desarrollo	0.00	0.00	0.00	0.00
5-1-1-3-0-4-0-3	Participaciones al personal	0.00	0.00	0.00	0.00
5-1-1-3-0-4-0-4	Compensación por asignación	0.00	0.00	0.00	0.00
5-1-1-3-0-4-0-5	Compensación por ajuste de	0.00	0.00	0.00	0.00
5-1-1-3-0-4-0-6	Compensación docente	0.00	0.00	0.00	0.00
5-1-1-3-0-4-0-7	Compensación administrativa	0.00	0.00	0.00	0.00
5-1-1-3-0-5-0-0	Sobrehaberes	0.00	0.00	0.00	0.00
5-1-1-3-0-5-0-1	Sobrehaberes	0.00	0.00	0.00	0.00
5-1-1-3-0-6-0-0	Asignaciones de técnico de mando,	0.00	0.00	0.00	0.00

Código	Concepto	Saldo anterior	Debe	Haber	Saldo actual
5-1-1-3-0-7-0-0	Honorarios especiales	0.00	0.00	0.00	0.00
5-1-1-3-0-8-0-0	Participaciones por vigilancia en el	0.00	0.00	0.00	0.00
5-1-1-4-0-0-0-0	Seguridad social	0.00	75,198.55	0.00	75,198.55
5-1-1-4-0-1-0-0	Aportaciones de seguridad social	0.00	75,198.55	0.00	75,198.55
5-1-1-4-0-1-0-1	Instituto Mexicano del Seguro	0.00	0.00	0.00	0.00
5-1-1-4-0-1-0-2	Seguro institucional	0.00	0.00	0.00	0.00
5-1-1-4-0-1-0-3	ISSSTE-Instituto de Seguridad y	0.00	0.00	0.00	0.00
5-1-1-4-0-1-0-4	Seguro de vida y pago de marcha	0.00	0.00	0.00	0.00
5-1-1-4-0-1-0-5	Instituto de Pensiones del Estado	0.00	75,198.55	0.00	75,198.55
5-1-1-4-0-2-0-0	Aportaciones a fondos de vivienda	0.00	0.00	0.00	0.00
5-1-1-4-0-2-0-1	FOVISSSTE-Fondo de Vivienda del	0.00	0.00	0.00	0.00
5-1-1-4-0-2-0-2	INFONAVIT	0.00	0.00	0.00	0.00
5-1-1-4-0-3-0-0	Aportaciones al sistema para el	0.00	0.00	0.00	0.00
5-1-1-4-0-3-0-1	Sistema de ahorro para el retiro	0.00	0.00	0.00	0.00
5-1-1-4-0-3-0-2	Seguro de retiro	0.00	0.00	0.00	0.00
5-1-1-4-0-4-0-0	Aportaciones para seguros	0.00	0.00	0.00	0.00
5-1-1-4-0-4-0-1	Aportaciones para seguros	0.00	0.00	0.00	0.00
5-1-1-5-0-0-0-0	Otras prestaciones sociales y	445,729.87	400.00	0.00	446,129.87
5-1-1-5-0-1-0-0	Cuotas para el fondo de ahorro y	0.00	0.00	0.00	0.00
5-1-1-5-0-1-0-1	Cuotas para el fondo de ahorro y	0.00	0.00	0.00	0.00
5-1-1-5-0-2-0-0	Indemnizaciones	0.00	0.00	0.00	0.00
5-1-1-5-0-2-0-1	Pensiones, jubilaciones e	0.00	0.00	0.00	0.00
5-1-1-5-0-3-0-0	Prestaciones y haberes de retiro	0.00	0.00	0.00	0.00
5-1-1-5-0-3-0-1	Liquidaciones por indemnizaciones	0.00	0.00	0.00	0.00
5-1-1-5-0-4-0-0	Prestaciones contractuales	445,729.87	400.00	0.00	446,129.87
5-1-1-5-0-4-0-1	Ayuda para pasajes	0.00	400.00	0.00	400.00
5-1-1-5-0-4-0-2	Ayuda para lentes y aparatos	0.00	0.00	0.00	0.00
5-1-1-5-0-4-0-3	Material didáctico	0.00	0.00	0.00	0.00
5-1-1-5-0-4-0-4	Despensa	2,800.00	0.00	0.00	2,800.00
5-1-1-5-0-4-0-5	Previsión social múltiple	442,929.87	0.00	0.00	442,929.87
5-1-1-5-0-4-0-6	Compensación por actividad	0.00	0.00	0.00	0.00
5-1-1-5-0-4-0-7	Pago de días económicos no	0.00	0.00	0.00	0.00
5-1-1-5-0-4-0-8	Asignación docente genérica	0.00	0.00	0.00	0.00
5-1-1-5-0-4-0-9	Asignación docente específica	0.00	0.00	0.00	0.00
5-1-1-5-0-4-1-0	Ayuda para impresión de tesis	0.00	0.00	0.00	0.00
5-1-1-5-0-4-1-1	Canastilla maternal	0.00	0.00	0.00	0.00
5-1-1-5-0-4-1-2	Días de descanso obligatorio	0.00	0.00	0.00	0.00
5-1-1-5-0-4-1-3	Servicio de guarderías	0.00	0.00	0.00	0.00
5-1-1-5-0-4-1-4	Ayuda para la adquisición de útiles	0.00	0.00	0.00	0.00
5-1-1-5-0-4-1-5	Cuota fija para personal de	0.00	0.00	0.00	0.00
5-1-1-5-0-4-1-6	Compensación por actuación y	0.00	0.00	0.00	0.00
5-1-1-5-0-4-1-7	Pago del día de las madres	0.00	0.00	0.00	0.00
5-1-1-5-0-4-1-8	Ayuda a supervisores para gastos	0.00	0.00	0.00	0.00
5-1-1-5-0-4-1-9	Gratificación administrativa	0.00	0.00	0.00	0.00
5-1-1-5-0-4-2-0	Compensación E3 arraigo al	0.00	0.00	0.00	0.00
5-1-1-5-0-4-2-1	Compensación I-2	0.00	0.00	0.00	0.00
5-1-1-5-0-4-2-2	Compensación provisional	0.00	0.00	0.00	0.00
5-1-1-5-0-4-2-3	Compensación temporal	0.00	0.00	0.00	0.00
5-1-1-5-0-4-2-4	Regulación a la función	0.00	0.00	0.00	0.00
5-1-1-5-0-4-2-5	Asignación por actividades	0.00	0.00	0.00	0.00
5-1-1-5-0-4-2-6	Previsión social para policías	0.00	0.00	0.00	0.00
5-1-1-5-0-4-2-7	Apoyo a la integración educativa	0.00	0.00	0.00	0.00
5-1-1-5-0-4-2-8	Atención a grupos multigrado	0.00	0.00	0.00	0.00
5-1-1-5-0-4-2-9	Ayuda de previsión social por riesgo	0.00	0.00	0.00	0.00
5-1-1-5-0-4-3-0	Gratificación extraordinaria	0.00	0.00	0.00	0.00
5-1-1-5-0-4-3-1	Gratificación	0.00	0.00	0.00	0.00
5-1-1-5-0-4-3-2	Compensación por servicios	0.00	0.00	0.00	0.00
5-1-1-5-0-5-0-0	Apoyos a la capacitación de los	0.00	0.00	0.00	0.00
5-1-1-5-0-5-0-1	Compensación por incorporación al	0.00	0.00	0.00	0.00
5-1-1-5-0-5-0-2	Ayuda para capacitación y	0.00	0.00	0.00	0.00

Código	Concepto	Saldo anterior	Debe	Haber	Saldo actual
5-1-1-5-0-9-0-0	Otras prestaciones sociales y	0.00	0.00	0.00	0.00
5-1-1-5-0-9-0-1	Otras prestaciones sociales y	0.00	0.00	0.00	0.00
5-1-1-6-0-0-0-0	Pago de estímulos a servidores	0.00	0.00	0.00	0.00
5-1-1-6-0-1-0-0	Estímulos	0.00	0.00	0.00	0.00
5-1-1-6-0-1-0-1	Estímulo por antigüedad	0.00	0.00	0.00	0.00
5-1-1-6-0-1-0-2	Estímulo por licenciatura	0.00	0.00	0.00	0.00
5-1-1-6-0-1-0-3	Titulaciones	0.00	0.00	0.00	0.00
5-1-1-6-0-1-0-4	Estímulo por puntualidad y	0.00	0.00	0.00	0.00
5-1-1-6-0-1-0-5	Estímulo por antigüedad (docentes)	0.00	0.00	0.00	0.00
5-1-1-6-0-1-0-6	Estímulo a servidores públicos	0.00	0.00	0.00	0.00
5-1-1-6-0-1-0-7	Premio mensual por buen	0.00	0.00	0.00	0.00
5-1-1-6-0-1-0-8	Estímulo por productividad	0.00	0.00	0.00	0.00
5-1-1-6-0-1-0-9	Servicios cocurriculares	0.00	0.00	0.00	0.00
5-1-1-6-0-1-1-0	Estímulo al destacado desempeño	0.00	0.00	0.00	0.00
5-1-1-6-0-2-0-0	Recompensas	0.00	0.00	0.00	0.00
5-1-2-0-0-0-0-0	Materiales y suministros	1,159,855.91	135,661.67	0.00	1,295,517.58
5-1-2-1-0-0-0-0	Materiales de administración,	158,748.74	17,115.84	0.00	175,864.58
5-1-2-1-0-1-0-0	Materiales, útiles y equipos	98,415.75	4,815.87	0.00	103,231.62
5-1-2-1-0-1-0-1	Materiales y útiles de oficina	98,415.75	4,815.87	0.00	103,231.62
5-1-2-1-0-2-0-0	Materiales y útiles de impresión y	47,471.56	12,299.97	0.00	59,771.53
5-1-2-1-0-2-0-1	Materiales y útiles de impresión y	47,471.56	12,299.97	0.00	59,771.53
5-1-2-1-0-2-0-2	Material de fotografía	0.00	0.00	0.00	0.00
5-1-2-1-0-3-0-0	Material estadístico y geográfico	0.00	0.00	0.00	0.00
5-1-2-1-0-4-0-0	Materiales, útiles y equipos	0.00	0.00	0.00	0.00
5-1-2-1-0-4-0-1	Materiales y útiles para el	0.00	0.00	0.00	0.00
5-1-2-1-0-5-0-0	Material impreso e información	0.00	0.00	0.00	0.00
5-1-2-1-0-5-0-1	Material para información	0.00	0.00	0.00	0.00
5-1-2-1-0-5-0-2	Suscripción a periódicos y medios	0.00	0.00	0.00	0.00
5-1-2-1-0-5-0-3	Material de cinematografía y	0.00	0.00	0.00	0.00
5-1-2-1-0-6-0-0	Material de limpieza	12,861.43	0.00	0.00	12,861.43
5-1-2-1-0-6-0-1	Material de limpieza	12,861.43	0.00	0.00	12,861.43
5-1-2-1-0-7-0-0	Materiales y útiles de enseñanza	0.00	0.00	0.00	0.00
5-1-2-1-0-7-0-1	Material didáctico	0.00	0.00	0.00	0.00
5-1-2-1-0-8-0-0	Materiales para el registro e	0.00	0.00	0.00	0.00
5-1-2-1-0-8-0-1	Valores de tránsito	0.00	0.00	0.00	0.00
5-1-2-2-0-0-0-0	Alimentos y utensilios	0.00	0.00	0.00	0.00
5-1-2-2-0-1-0-0	Productos alimenticios para	0.00	0.00	0.00	0.00
5-1-2-2-0-1-0-1	Productos alimenticios para los	0.00	0.00	0.00	0.00
5-1-2-2-0-1-0-2	Productos alimenticios para	0.00	0.00	0.00	0.00
5-1-2-2-0-1-0-3	Productos alimenticios para	0.00	0.00	0.00	0.00
5-1-2-2-0-1-0-4	Productos alimenticios para el	0.00	0.00	0.00	0.00
5-1-2-2-0-2-0-0	Productos alimenticios para	0.00	0.00	0.00	0.00
5-1-2-2-0-2-0-1	Productos alimenticios para	0.00	0.00	0.00	0.00
5-1-2-2-0-3-0-0	Utensilios para el servicio de	0.00	0.00	0.00	0.00
5-1-2-2-0-3-0-1	Utensilios para el servicio de	0.00	0.00	0.00	0.00
5-1-2-3-0-0-0-0	Materias primas y materiales de	0.00	0.00	0.00	0.00
5-1-2-3-0-1-0-0	Productos alimenticios,	0.00	0.00	0.00	0.00
5-1-2-3-0-1-0-1	Productos alimenticios,	0.00	0.00	0.00	0.00
5-1-2-3-0-2-0-0	Insumos textiles adquiridos como	0.00	0.00	0.00	0.00
5-1-2-3-0-3-0-0	Productos de papel, cartón e	0.00	0.00	0.00	0.00
5-1-2-3-0-4-0-0	Combustibles, lubricantes, aditivos,	0.00	0.00	0.00	0.00
5-1-2-3-0-5-0-0	Productos químicos, farmacéuticos	0.00	0.00	0.00	0.00
5-1-2-3-0-6-0-0	Productos metálicos y a base de	0.00	0.00	0.00	0.00
5-1-2-3-0-7-0-0	Productos de cuero, piel, plástico y	0.00	0.00	0.00	0.00
5-1-2-3-0-8-0-0	Mercancías adquiridas para su	0.00	0.00	0.00	0.00
5-1-2-3-0-8-0-1	Mercancías adquiridas para su	0.00	0.00	0.00	0.00
5-1-2-3-0-9-0-0	Otros productos adquiridos como	0.00	0.00	0.00	0.00
5-1-2-4-0-0-0-0	Materiales y artículos de	105,364.41	20,728.13	0.00	126,092.54
5-1-2-4-0-1-0-0	Productos minerales no metálicos	0.00	0.00	0.00	0.00
5-1-2-4-0-1-0-1	Productos minerales no metálicos	0.00	0.00	0.00	0.00

Código	Concepto	Saldo anterior	Debe	Haber	Saldo actual
5-1-2-4-0-2-0-0	Cemento y productos de concreto	15,129.60	5,220.10	0.00	20,349.70
5-1-2-4-0-2-0-1	Cemento y productos de concreto	15,129.60	5,220.10	0.00	20,349.70
5-1-2-4-0-3-0-0	Cal, yeso y productos de yeso	0.00	0.00	0.00	0.00
5-1-2-4-0-3-0-1	Cal, yeso y productos de yeso	0.00	0.00	0.00	0.00
5-1-2-4-0-4-0-0	Madera y productos de madera	0.00	0.00	0.00	0.00
5-1-2-4-0-4-0-1	Madera y productos de madera	0.00	0.00	0.00	0.00
5-1-2-4-0-5-0-0	Vidrio y productos de vidrio	0.00	0.00	0.00	0.00
5-1-2-4-0-5-0-1	Vidrio y productos de vidrio	0.00	0.00	0.00	0.00
5-1-2-4-0-6-0-0	Material eléctrico y electrónico	33,326.36	1,816.91	0.00	35,143.27
5-1-2-4-0-6-0-1	Material eléctrico y electrónico	33,326.36	1,816.91	0.00	35,143.27
5-1-2-4-0-7-0-0	Artículos metálicos para la	7,964.17	4,722.75	0.00	12,686.92
5-1-2-4-0-7-0-1	Artículos metálicos para la	7,964.17	4,722.75	0.00	12,686.92
5-1-2-4-0-8-0-0	Materiales complementarios	0.00	0.00	0.00	0.00
5-1-2-4-0-8-0-1	Plantas de ornato	0.00	0.00	0.00	0.00
5-1-2-4-0-9-0-0	Otros materiales y artículos de	48,944.28	8,968.37	0.00	57,912.65
5-1-2-4-0-9-0-1	Pinturas	10,241.25	5,471.56	0.00	15,712.81
5-1-2-4-0-9-0-9	Otros materiales y artículos	38,703.03	3,496.81	0.00	42,199.84
5-1-2-5-0-0-0-0	Productos químicos, farmacéuticos	29,357.65	4,580.00	0.00	33,937.65
5-1-2-5-0-1-0-0	Productos químicos básicos	0.00	0.00	0.00	0.00
5-1-2-5-0-1-0-1	Sustancias químicas	0.00	0.00	0.00	0.00
5-1-2-5-0-2-0-0	Fertilizantes, pesticidas y otros	0.00	0.00	0.00	0.00
5-1-2-5-0-2-0-1	Plaguicidas, abonos y fertilizantes	0.00	0.00	0.00	0.00
5-1-2-5-0-3-0-0	Medicinas y productos	28,860.14	4,580.00	0.00	33,440.14
5-1-2-5-0-3-0-1	Medicinas y productos	28,860.14	4,580.00	0.00	33,440.14
5-1-2-5-0-4-0-0	Materiales, accesorios y suministros	497.51	0.00	0.00	497.51
5-1-2-5-0-4-0-1	Materiales, accesorios y suministros	497.51	0.00	0.00	497.51
5-1-2-5-0-5-0-0	Materiales, accesorios y suministros	0.00	0.00	0.00	0.00
5-1-2-5-0-5-0-1	Materiales, accesorios y suministros	0.00	0.00	0.00	0.00
5-1-2-5-0-6-0-0	Fibras sintéticas, hules, plástico y	0.00	0.00	0.00	0.00
5-1-2-5-0-6-0-1	Fibras sintéticas, hules, plástico y	0.00	0.00	0.00	0.00
5-1-2-5-0-9-0-0	Otros productos químicos	0.00	0.00	0.00	0.00
5-1-2-5-0-9-0-1	Otros productos químicos	0.00	0.00	0.00	0.00
5-1-2-6-0-0-0-0	Combustibles, lubricantes y aditivos	661,349.75	91,087.06	0.00	752,436.81
5-1-2-6-0-1-0-0	Combustibles, lubricantes y aditivos	661,349.75	91,087.06	0.00	752,436.81
5-1-2-6-0-1-0-1	Combustibles, lubricantes y aditivos	245,959.09	36,096.20	0.00	282,055.29
5-1-2-6-0-1-0-2	Combustibles, lubricantes y aditivos	138,631.39	20,365.66	0.00	158,997.05
5-1-2-6-0-1-0-3	Combustibles, lubricantes y aditivos	276,759.27	34,625.20	0.00	311,384.47
5-1-2-6-0-2-0-0	Carbón y sus derivados	0.00	0.00	0.00	0.00
5-1-2-7-0-0-0-0	Vestuario, blancos, prendas de	67,385.24	0.00	0.00	67,385.24
5-1-2-7-0-1-0-0	Vestuarios y uniformes	33,354.64	0.00	0.00	33,354.64
5-1-2-7-0-1-0-1	Vestuario y uniformes	33,354.64	0.00	0.00	33,354.64
5-1-2-7-0-2-0-0	Prendas de seguridad y protección	18,270.00	0.00	0.00	18,270.00
5-1-2-7-0-2-0-1	Prendas de protección	18,270.00	0.00	0.00	18,270.00
5-1-2-7-0-3-0-0	Artículos deportivos	15,760.60	0.00	0.00	15,760.60
5-1-2-7-0-3-0-1	Artículos deportivos	15,760.60	0.00	0.00	15,760.60
5-1-2-7-0-4-0-0	Productos textiles	0.00	0.00	0.00	0.00
5-1-2-7-0-4-0-1	Textiles	0.00	0.00	0.00	0.00
5-1-2-7-0-5-0-0	Blancos y otros productos textiles,	0.00	0.00	0.00	0.00
5-1-2-7-0-5-0-1	Blancos	0.00	0.00	0.00	0.00
5-1-2-8-0-0-0-0	Materiales y suministros para	18,792.00	0.00	0.00	18,792.00
5-1-2-8-0-1-0-0	Sustancias y materiales explosivos	0.00	0.00	0.00	0.00
5-1-2-8-0-1-0-1	Sustancias y materiales explosivos	0.00	0.00	0.00	0.00
5-1-2-8-0-2-0-0	Materiales de seguridad pública	18,792.00	0.00	0.00	18,792.00
5-1-2-8-0-2-0-1	Material para policía y tránsito	18,792.00	0.00	0.00	18,792.00
5-1-2-8-0-3-0-0	Prendas de protección para	0.00	0.00	0.00	0.00
5-1-2-8-0-3-0-1	Prendas de protección para	0.00	0.00	0.00	0.00
5-1-2-9-0-0-0-0	Herramientas, refacciones y	118,858.12	2,150.64	0.00	121,008.76
5-1-2-9-0-1-0-0	Herramientas menores	32,912.52	0.00	0.00	32,912.52
5-1-2-9-0-1-0-1	Refacciones, accesorios y	32,912.52	0.00	0.00	32,912.52
5-1-2-9-0-1-0-2	Material para talleres	0.00	0.00	0.00	0.00

Código	Concepto	Saldo anterior	Debe	Haber	Saldo actual
5-1-2-9-0-2-0-0	Refacciones y accesorios menores	0.00	0.00	0.00	0.00
5-1-2-9-0-2-0-1	Refacciones y accesorios menores	0.00	0.00	0.00	0.00
5-1-2-9-0-3-0-0	Refacciones y accesorios menores	0.00	0.00	0.00	0.00
5-1-2-9-0-3-0-1	Refacciones y accesorios menores	0.00	0.00	0.00	0.00
5-1-2-9-0-4-0-0	Refacciones y accesorios menores	0.00	0.00	0.00	0.00
5-1-2-9-0-4-0-1	Refacciones y accesorios de equipo	0.00	0.00	0.00	0.00
5-1-2-9-0-5-0-0	Refacciones y accesorios menores	0.00	0.00	0.00	0.00
5-1-2-9-0-5-0-1	Refacciones y accesorios menores	0.00	0.00	0.00	0.00
5-1-2-9-0-6-0-0	Refacciones y accesorios menores	49,679.01	0.00	0.00	49,679.01
5-1-2-9-0-6-0-1	Neumáticos y cámaras	49,679.01	0.00	0.00	49,679.01
5-1-2-9-0-7-0-0	Refacciones y accesorios menores	7,565.52	2,150.64	0.00	9,716.16
5-1-2-9-0-7-0-1	Refacciones y accesorios menores	7,565.52	2,150.64	0.00	9,716.16
5-1-2-9-0-8-0-0	Refacciones y accesorios menores	0.00	0.00	0.00	0.00
5-1-2-9-0-8-0-1	Material para mantenimiento de	0.00	0.00	0.00	0.00
5-1-2-9-0-9-0-0	Refacciones y accesorios menores	28,701.07	0.00	0.00	28,701.07
5-1-2-9-0-9-0-1	Materiales y suministros varios	28,701.07	0.00	0.00	28,701.07
5-1-3-0-0-0-0-0	Servicios generales	2,813,110.92	489,898.01	0.00	3,303,008.93
5-1-3-1-0-0-0-0	Servicios básicos	1,369,011.59	211,853.00	0.00	1,580,864.59
5-1-3-1-0-1-0-0	Energía eléctrica	1,278,326.00	198,073.00	0.00	1,476,399.00
5-1-3-1-0-1-0-1	Servicio de energía eléctrica	812,327.34	136,901.00	0.00	949,228.34
5-1-3-1-0-1-0-2	Alumbrado público	465,998.66	61,172.00	0.00	527,170.66
5-1-3-1-0-2-0-0	Gas	0.00	0.00	0.00	0.00
5-1-3-1-0-2-0-1	Gas	0.00	0.00	0.00	0.00
5-1-3-1-0-3-0-0	Agua	0.00	0.00	0.00	0.00
5-1-3-1-0-3-0-1	Servicio de agua potable	0.00	0.00	0.00	0.00
5-1-3-1-0-4-0-0	Telefonía tradicional	37,085.00	6,184.00	0.00	43,269.00
5-1-3-1-0-4-0-1	Servicio telefónico convencional	37,085.00	6,184.00	0.00	43,269.00
5-1-3-1-0-5-0-0	Telefonía celular	52,789.00	7,399.00	0.00	60,188.00
5-1-3-1-0-5-0-1	Servicio de telefonía celular	52,789.00	7,399.00	0.00	60,188.00
5-1-3-1-0-6-0-0	Servicios de telecomunicaciones y	0.00	0.00	0.00	0.00
5-1-3-1-0-6-0-1	Servicio de radiolocalización	0.00	0.00	0.00	0.00
5-1-3-1-0-6-0-2	Servicio de telecomunicaciones	0.00	0.00	0.00	0.00
5-1-3-1-0-7-0-0	Servicios de acceso de internet,	0.00	0.00	0.00	0.00
5-1-3-1-0-7-0-1	Servicios de conducción de señales	0.00	0.00	0.00	0.00
5-1-3-1-0-8-0-0	Servicios postales y telegráficos	811.59	197.00	0.00	1,008.59
5-1-3-1-0-8-0-1	Servicio postal	173.00	0.00	0.00	173.00
5-1-3-1-0-8-0-2	Servicio telegráfico	0.00	0.00	0.00	0.00
5-1-3-1-0-8-0-3	Servicio de mensajería	638.59	197.00	0.00	835.59
5-1-3-1-0-9-0-0	Servicios integrales y otros servicios	0.00	0.00	0.00	0.00
5-1-3-1-0-9-0-1	Contratación de otros servicios	0.00	0.00	0.00	0.00
5-1-3-2-0-0-0-0	Servicios de arrendamiento	33,553.93	5,615.68	0.00	39,169.61
5-1-3-2-0-1-0-0	Arrendamiento de terrenos	0.00	0.00	0.00	0.00
5-1-3-2-0-2-0-0	Arrendamiento de edificios	0.00	0.00	0.00	0.00
5-1-3-2-0-2-0-1	Arrendamiento de edificios y locales	0.00	0.00	0.00	0.00
5-1-3-2-0-3-0-0	Arrendamiento de mobiliario y	33,553.93	5,615.68	0.00	39,169.61
5-1-3-2-0-3-0-1	Arrendamiento de equipo y bienes	0.00	0.00	0.00	0.00
5-1-3-2-0-3-0-2	Arrendamiento de equipo de	33,553.93	5,615.68	0.00	39,169.61
5-1-3-2-0-4-0-0	Arrendamiento de equipo e	0.00	0.00	0.00	0.00
5-1-3-2-0-5-0-0	Arrendamiento de equipo de	0.00	0.00	0.00	0.00
5-1-3-2-0-5-0-1	Arrendamiento de equipo de	0.00	0.00	0.00	0.00
5-1-3-2-0-5-0-2	Arrendamiento de equipo de	0.00	0.00	0.00	0.00
5-1-3-2-0-5-0-3	Arrendamiento de equipo de	0.00	0.00	0.00	0.00
5-1-3-2-0-5-0-4	Arrendamiento de equipo de	0.00	0.00	0.00	0.00
5-1-3-2-0-6-0-0	Arrendamiento de maquinaria,	0.00	0.00	0.00	0.00
5-1-3-2-0-6-0-1	Arrendamiento de maquinaria,	0.00	0.00	0.00	0.00
5-1-3-2-0-7-0-0	Arrendamiento de activos	0.00	0.00	0.00	0.00
5-1-3-2-0-8-0-0	Arrendamiento financiero	0.00	0.00	0.00	0.00
5-1-3-2-0-9-0-0	Otros arrendamientos	0.00	0.00	0.00	0.00
5-1-3-2-0-9-0-1	Otros arrendamientos	0.00	0.00	0.00	0.00
5-1-3-2-0-9-0-2	Arrendamientos de servicios de	0.00	0.00	0.00	0.00

Código	Concepto	Saldo anterior	Debe	Haber	Saldo actual
5-1-3-3-0-0-0	Servicios profesionales, científicos,	456,995.88	120,125.00	0.00	577,120.88
5-1-3-3-0-1-0-0	Servicios legales, de contabilidad,	165,800.00	120,125.00	0.00	285,925.00
5-1-3-3-0-1-0-1	Asesorías asociadas a convenios o	165,800.00	120,125.00	0.00	285,925.00
5-1-3-3-0-1-0-2	Asesorías por controversias	0.00	0.00	0.00	0.00
5-1-3-3-0-2-0-0	Servicios de diseño, arquitectura,	0.00	0.00	0.00	0.00
5-1-3-3-0-3-0-0	Servicios de consultoría	28,253.00	0.00	0.00	28,253.00
5-1-3-3-0-3-0-1	Servicios de informática	28,253.00	0.00	0.00	28,253.00
5-1-3-3-0-3-0-2	Servicios estadísticos y geográficos	0.00	0.00	0.00	0.00
5-1-3-3-0-4-0-0	Servicios de capacitación	0.00	0.00	0.00	0.00
5-1-3-3-0-4-0-1	Servicios de capacitación	0.00	0.00	0.00	0.00
5-1-3-3-0-5-0-0	Servicios de investigación científica	0.00	0.00	0.00	0.00
5-1-3-3-0-6-0-0	Servicios de apoyo administrativo,	0.00	0.00	0.00	0.00
5-1-3-3-0-6-0-1	Servicios de apoyo administrativo,	0.00	0.00	0.00	0.00
5-1-3-3-0-7-0-0	Servicios de protección y seguridad	4,640.00	0.00	0.00	4,640.00
5-1-3-3-0-7-0-1	Servicios de protección y seguridad	4,640.00	0.00	0.00	4,640.00
5-1-3-3-0-8-0-0	Servicios de vigilancia	0.00	0.00	0.00	0.00
5-1-3-3-0-8-0-1	Servicios de vigilancia	0.00	0.00	0.00	0.00
5-1-3-3-0-9-0-0	Servicios profesionales, científicos y	258,302.88	0.00	0.00	258,302.88
5-1-3-3-0-9-0-1	Estudios, investigaciones y	258,302.88	0.00	0.00	258,302.88
5-1-3-4-0-0-0-0	Servicios financieros, bancarios y	146,548.04	1,432.60	0.00	147,980.64
5-1-3-4-0-1-0-0	Servicios financieros y bancarios	15,090.44	1,432.60	0.00	16,523.04
5-1-3-4-0-1-0-1	Servicios bancarios y financieros	542.88	0.00	0.00	542.88
5-1-3-4-0-1-0-2	Intereses y comisiones	10,487.56	1,432.60	0.00	11,920.16
5-1-3-4-0-1-0-3	Avalúo técnico de predios	4,060.00	0.00	0.00	4,060.00
5-1-3-4-0-2-0-0	Servicios de cobranza, investigación	0.00	0.00	0.00	0.00
5-1-3-4-0-2-0-1	Servicios de cobranza, investigación	0.00	0.00	0.00	0.00
5-1-3-4-0-3-0-0	Servicios de recaudación, traslado y	0.00	0.00	0.00	0.00
5-1-3-4-0-3-0-1	Servicios de recaudación, traslado y	0.00	0.00	0.00	0.00
5-1-3-4-0-4-0-0	Seguros de responsabilidad	0.00	0.00	0.00	0.00
5-1-3-4-0-4-0-1	Fianzas	0.00	0.00	0.00	0.00
5-1-3-4-0-5-0-0	Seguro de bienes patrimoniales	131,457.60	0.00	0.00	131,457.60
5-1-3-4-0-5-0-1	Seguro de bienes patrimoniales	131,457.60	0.00	0.00	131,457.60
5-1-3-4-0-6-0-0	Almacenaje, envase y embalaje	0.00	0.00	0.00	0.00
5-1-3-4-0-6-0-1	Almacenaje, envase y embalaje	0.00	0.00	0.00	0.00
5-1-3-4-0-7-0-0	Fletes y maniobras	0.00	0.00	0.00	0.00
5-1-3-4-0-7-0-1	Fletes y maniobras	0.00	0.00	0.00	0.00
5-1-3-4-0-8-0-0	Comisiones por ventas	0.00	0.00	0.00	0.00
5-1-3-4-0-9-0-0	Servicios financieros, bancarios y	0.00	0.00	0.00	0.00
5-1-3-4-0-9-0-1	Otros servicios comerciales	0.00	0.00	0.00	0.00
5-1-3-5-0-0-0-0	Servicios de instalación, reparación,	307,024.97	113,075.52	0.00	420,100.49
5-1-3-5-0-1-0-0	Conservación y mantenimiento	67,516.88	3,816.00	0.00	71,332.88
5-1-3-5-0-1-0-1	Conservación y mantenimiento de	67,516.88	3,816.00	0.00	71,332.88
5-1-3-5-0-2-0-0	Instalación, reparación y	8,274.43	0.00	0.00	8,274.43
5-1-3-5-0-2-0-1	Conservación y mantenimiento de	8,274.43	0.00	0.00	8,274.43
5-1-3-5-0-2-0-2	Conservación y mantenimiento de	0.00	0.00	0.00	0.00
5-1-3-5-0-3-0-0	Instalación, reparación y	7,192.00	0.00	0.00	7,192.00
5-1-3-5-0-3-0-1	Conservación y mantenimiento de	7,192.00	0.00	0.00	7,192.00
5-1-3-5-0-4-0-0	Instalación, reparación y	0.00	0.00	0.00	0.00
5-1-3-5-0-4-0-1	Conservación y mantenimiento de	0.00	0.00	0.00	0.00
5-1-3-5-0-5-0-0	Reparación y mantenimiento de	224,041.66	109,259.52	0.00	333,301.18
5-1-3-5-0-5-0-1	Conservación y mantenimiento de	86,213.60	7,040.00	0.00	93,253.60
5-1-3-5-0-5-0-2	Conservación y mantenimiento de	92,355.06	73,189.52	0.00	165,544.58
5-1-3-5-0-5-0-3	Conservación y mantenimiento de	45,473.00	29,030.00	0.00	74,503.00
5-1-3-5-0-6-0-0	Reparación y mantenimiento de	0.00	0.00	0.00	0.00
5-1-3-5-0-7-0-0	Instalación, reparación y	0.00	0.00	0.00	0.00
5-1-3-5-0-7-0-1	Conservación y mantenimiento de	0.00	0.00	0.00	0.00
5-1-3-5-0-8-0-0	Servicios de limpieza y manejo de	0.00	0.00	0.00	0.00
5-1-3-5-0-8-0-1	Servicio de lavandería, limpieza e	0.00	0.00	0.00	0.00
5-1-3-5-0-8-0-2	Protección y preservación ecológica	0.00	0.00	0.00	0.00
5-1-3-5-0-9-0-0	Servicios de jardinería y fumigación	0.00	0.00	0.00	0.00

Código	Concepto	Saldo anterior	Debe	Haber	Saldo actual
5-1-3-5-0-9-0-1	Fumigación	0.00	0.00	0.00	0.00
5-1-3-6-0-0-0-0	Servicios de comunicación social y	38,639.19	2,366.46	0.00	41,005.65
5-1-3-6-0-1-0-0	Difusión por radio, televisión y otros	38,639.19	2,366.46	0.00	41,005.65
5-1-3-6-0-1-0-1	Publicaciones oficiales para difusión	0.00	0.00	0.00	0.00
5-1-3-6-0-1-0-2	Publicaciones oficiales para	0.00	0.00	0.00	0.00
5-1-3-6-0-1-0-3	Otros gastos de publicación,	0.00	0.00	0.00	0.00
5-1-3-6-0-1-0-4	Impresiones	33,767.19	2,366.46	0.00	36,133.65
5-1-3-6-0-1-0-5	Difusión de mensajes sobre	4,872.00	0.00	0.00	4,872.00
5-1-3-6-0-2-0-0	Difusión por radio, televisión y otros	0.00	0.00	0.00	0.00
5-1-3-6-0-2-0-1	Difusión por radio, televisión y otros	0.00	0.00	0.00	0.00
5-1-3-6-0-3-0-0	Servicios de creatividad,	0.00	0.00	0.00	0.00
5-1-3-6-0-4-0-0	Servicios de revelado de fotografías	0.00	0.00	0.00	0.00
5-1-3-6-0-4-0-1	Servicios de revelado de fotografías	0.00	0.00	0.00	0.00
5-1-3-6-0-5-0-0	Servicios de la industria filmica del	0.00	0.00	0.00	0.00
5-1-3-6-0-6-0-0	Servicio de creación y difusión de	0.00	0.00	0.00	0.00
5-1-3-6-0-6-0-1	Difusión de mensajes sobre	0.00	0.00	0.00	0.00
5-1-3-6-0-9-0-0	Otros servicios de información	0.00	0.00	0.00	0.00
5-1-3-6-0-9-0-1	Otros servicios de información	0.00	0.00	0.00	0.00
5-1-3-7-0-0-0-0	Servicios de traslado y viáticos	109,226.26	9,765.00	0.00	118,991.26
5-1-3-7-0-1-0-0	Pasajes aéreos	0.00	0.00	0.00	0.00
5-1-3-7-0-1-0-1	Pasajes nacionales a servidores	0.00	0.00	0.00	0.00
5-1-3-7-0-1-0-2	Pasajes internacionales a servidores	0.00	0.00	0.00	0.00
5-1-3-7-0-2-0-0	Pasajes terrestres	2,396.00	0.00	0.00	2,396.00
5-1-3-7-0-2-0-1	Pasajes nacionales a servidores	2,396.00	0.00	0.00	2,396.00
5-1-3-7-0-2-0-2	Pasajes internacionales a servidores	0.00	0.00	0.00	0.00
5-1-3-7-0-3-0-0	Pasajes marítimos, lacustres y	0.00	0.00	0.00	0.00
5-1-3-7-0-4-0-0	Autotransporte	0.00	0.00	0.00	0.00
5-1-3-7-0-5-0-0	Viáticos en el país	106,830.26	9,765.00	0.00	116,595.26
5-1-3-7-0-5-0-1	Viáticos nacionales a servidores	106,830.26	9,765.00	0.00	116,595.26
5-1-3-7-0-6-0-0	Viáticos en el extranjero	0.00	0.00	0.00	0.00
5-1-3-7-0-6-0-1	Viáticos internacionales a	0.00	0.00	0.00	0.00
5-1-3-7-0-7-0-0	Gastos de instalación y traslado de	0.00	0.00	0.00	0.00
5-1-3-7-0-8-0-0	Servicios integrales de traslado de	0.00	0.00	0.00	0.00
5-1-3-7-0-9-0-0	Otros servicios de traslado y	0.00	0.00	0.00	0.00
5-1-3-7-0-9-0-1	Traslados locales	0.00	0.00	0.00	0.00
5-1-3-7-0-9-0-2	Hospedajes extraordinarios	0.00	0.00	0.00	0.00
5-1-3-8-0-0-0-0	Servicios oficiales	189,876.64	6,301.50	0.00	196,178.14
5-1-3-8-0-1-0-0	Gastos de ceremonial	19,888.40	2,549.50	0.00	22,437.90
5-1-3-8-0-1-0-1	Atención a visitantes	19,888.40	2,549.50	0.00	22,437.90
5-1-3-8-0-2-0-0	Gastos de orden social y cultural	169,988.24	3,752.00	0.00	173,740.24
5-1-3-8-0-2-0-1	Espectáculos culturales	0.00	0.00	0.00	0.00
5-1-3-8-0-2-0-2	Actividades cívicas y festividades	169,988.24	3,752.00	0.00	173,740.24
5-1-3-8-0-3-0-0	Congresos y convenciones	0.00	0.00	0.00	0.00
5-1-3-8-0-3-0-1	Congresos y convenciones	0.00	0.00	0.00	0.00
5-1-3-8-0-4-0-0	Exposiciones	0.00	0.00	0.00	0.00
5-1-3-8-0-4-0-1	Exposiciones	0.00	0.00	0.00	0.00
5-1-3-8-0-5-0-0	Gastos de representación	0.00	0.00	0.00	0.00
5-1-3-9-0-0-0-0	Otros servicios generales	162,234.42	19,363.25	0.00	181,597.67
5-1-3-9-0-1-0-0	Servicios funerarios y de	0.00	0.00	0.00	0.00
5-1-3-9-0-1-0-1	Servicios funerarios y de	0.00	0.00	0.00	0.00
5-1-3-9-0-2-0-0	Impuestos y derechos	28,391.16	2,525.41	0.00	30,916.57
5-1-3-9-0-2-0-1	Otros impuestos, derechos y cuotas	28,391.16	2,525.41	0.00	30,916.57
5-1-3-9-0-3-0-0	Impuestos y derechos de	0.00	0.00	0.00	0.00
5-1-3-9-0-4-0-0	Sentencias y resoluciones por	0.00	0.00	0.00	0.00
5-1-3-9-0-4-0-1	Sentencias y resoluciones por	0.00	0.00	0.00	0.00
5-1-3-9-0-5-0-0	Penas, multas, accesorios y	0.00	0.00	0.00	0.00
5-1-3-9-0-5-0-1	Penas, multas, accesorios y	0.00	0.00	0.00	0.00
5-1-3-9-0-6-0-0	Otros gastos por responsabilidades	0.00	0.00	0.00	0.00
5-1-3-9-0-6-0-1	Otros gastos por responsabilidades	0.00	0.00	0.00	0.00
5-1-3-9-0-7-0-0	Utilidades	0.00	0.00	0.00	0.00

SECRETARÍA DE FISCALIZACIÓN
 DEPARTAMENTO DE LIQUIDACIÓN, AUDITORÍA, REVISIÓN Y FISCALIZACIÓN DE EMPLEADOS
 RECIBIDO
 7 SEP 2015 09:12
 013 016

Código	Concepto	Saldo anterior	Debe	Haber	Saldo actual
5-1-3-9-0-8-0-0	Impuestos sobre nominas y otros	132,888.26	16,837.84	0.00	149,726.10
5-1-3-9-0-8-0-1	Impuestos sobre erogaciones por	132,888.26	16,837.84	0.00	149,726.10
5-1-3-9-0-9-0-0	Otros servicios generales	955.00	0.00	0.00	955.00
5-1-3-9-0-9-0-1	Fondo revolvente	0.00	0.00	0.00	0.00
5-1-3-9-0-9-0-2	Otros servicios generales	955.00	0.00	0.00	955.00
5-2-0-0-0-0-0-0	Transferencias, asignaciones,	0.00	0.00	0.00	0.00
5-2-1-0-0-0-0-0	Transferencias internas y	0.00	0.00	0.00	0.00
5-2-1-1-0-0-0-0	Asignaciones al sector público	0.00	0.00	0.00	0.00
5-2-1-1-0-1-0-0	Asignaciones presupuestarias al	0.00	0.00	0.00	0.00
5-2-1-1-0-1-0-1	Poder Ejecutivo	0.00	0.00	0.00	0.00
5-2-1-1-0-2-0-0	Asignaciones presupuestarias al	0.00	0.00	0.00	0.00
5-2-1-1-0-2-0-1	Poder Legislativo	0.00	0.00	0.00	0.00
5-2-1-1-0-3-0-0	Asignaciones presupuestarias al	0.00	0.00	0.00	0.00
5-2-1-1-0-3-0-1	Poder Judicial	0.00	0.00	0.00	0.00
5-2-1-1-0-4-0-0	Asignaciones presupuestarias a	0.00	0.00	0.00	0.00
5-2-1-1-0-4-0-1	Instituto Electoral Veracruzano	0.00	0.00	0.00	0.00
5-2-1-1-0-4-0-2	Comisión Estatal de Derechos	0.00	0.00	0.00	0.00
5-2-1-1-0-4-0-3	Órgano de Fiscalización Superior del	0.00	0.00	0.00	0.00
5-2-1-1-0-4-0-4	Universidad Veracruzana subsidio	0.00	0.00	0.00	0.00
5-2-1-1-0-4-0-5	Universidad Veracruzana subsidio	0.00	0.00	0.00	0.00
5-2-1-1-0-4-0-6	Instituto Veracruzano de Acceso a	0.00	0.00	0.00	0.00
5-2-1-1-0-4-0-7	Comisión Estatal para la Atención y	0.00	0.00	0.00	0.00
5-2-1-2-0-0-0-0	Transferencias internas al sector	0.00	0.00	0.00	0.00
5-2-1-2-0-1-0-0	Transferencias internas otorgadas a	0.00	0.00	0.00	0.00
5-2-1-2-0-1-0-1	Subsidios a entidades gastos de	0.00	0.00	0.00	0.00
5-2-1-2-0-1-0-2	Subsidios a entidades servicios	0.00	0.00	0.00	0.00
5-2-1-2-0-2-0-0	Transferencias internas otorgadas a	0.00	0.00	0.00	0.00
5-2-1-2-0-3-0-0	Transferencias internas otorgadas a	0.00	0.00	0.00	0.00
5-2-1-2-0-4-0-0	Transferencias internas otorgadas a	0.00	0.00	0.00	0.00
5-2-1-2-0-5-0-0	Transferencias internas otorgadas a	0.00	0.00	0.00	0.00
5-2-2-0-0-0-0-0	Transferencias al resto del sector	0.00	0.00	0.00	0.00
5-2-2-1-0-0-0-0	Transferencias a entidades	0.00	0.00	0.00	0.00
5-2-2-1-0-1-0-0	Transferencias otorgadas a	0.00	0.00	0.00	0.00
5-2-2-1-0-1-0-1	Servicios de Salud de Veracruz	0.00	0.00	0.00	0.00
5-2-2-1-0-1-0-2	Servicios de Salud Federal FASSA	0.00	0.00	0.00	0.00
5-2-2-1-0-2-0-0	Transferencias otorgadas a	0.00	0.00	0.00	0.00
5-2-2-1-0-3-0-0	Transferencias otorgadas a	0.00	0.00	0.00	0.00
5-2-2-2-0-0-0-0	Transferencias a entidades	0.00	0.00	0.00	0.00
5-2-2-2-0-1-0-0	Transferencias otorgadas a	0.00	0.00	0.00	0.00
5-2-2-2-0-2-0-0	Transferencias a fideicomisos de	0.00	0.00	0.00	0.00
5-2-2-2-0-2-0-1	Aportaciones a fideicomisos	0.00	0.00	0.00	0.00
5-2-2-2-0-2-0-2	Aportaciones a fideicomisos	0.00	0.00	0.00	0.00
5-2-2-2-0-2-0-3	Aportaciones para el fondo de	0.00	0.00	0.00	0.00
5-2-2-2-0-2-0-4	Aportaciones para el fondo de	0.00	0.00	0.00	0.00
5-2-3-0-0-0-0-0	Subsidios y subvenciones	0.00	0.00	0.00	0.00
5-2-3-1-0-0-0-0	Subsidios	0.00	0.00	0.00	0.00
5-2-3-1-0-1-0-0	Subsidios a la producción	0.00	0.00	0.00	0.00
5-2-3-1-0-2-0-0	Subsidio a la distribución	0.00	0.00	0.00	0.00
5-2-3-1-0-3-0-0	Subsidio a la inversión	0.00	0.00	0.00	0.00
5-2-3-1-0-4-0-0	Subsidios a la prestación de	0.00	0.00	0.00	0.00
5-2-3-1-0-4-0-1	Subsidios a la prestación de	0.00	0.00	0.00	0.00
5-2-3-1-0-5-0-0	Subsidios para cubrir diferenciales	0.00	0.00	0.00	0.00
5-2-3-1-0-6-0-0	Subsidios a la vivienda	0.00	0.00	0.00	0.00
5-2-3-2-0-0-0-0	Subvenciones	0.00	0.00	0.00	0.00
5-2-3-2-0-1-0-0	Subvenciones al consumo	0.00	0.00	0.00	0.00
5-2-3-2-0-1-0-1	Subvenciones a la economía	0.00	0.00	0.00	0.00
5-2-4-0-0-0-0-0	Ayudas sociales	172,939.96	17,002.00	0.00	189,941.96
5-2-4-1-0-0-0-0	Ayudas sociales a personas	162,939.96	17,002.00	0.00	179,941.96
5-2-4-1-0-1-0-0	Ayudas sociales a personas	162,939.96	17,002.00	0.00	179,941.96
5-2-4-1-0-1-0-1	Protección a ancianos y desvalidos	0.00	0.00	0.00	0.00

Código	Concepto	Saldo anterior	Debe	Haber	Saldo actual
5-2-4-1-0-1-0-2	Servicios médicos	59,551.95	4,426.00	0.00	63,977.95
5-2-4-1-0-1-0-3	Traslado de personas	23,018.60	2,800.00	0.00	25,818.60
5-2-4-1-0-1-0-9	Otras ayudas sociales	80,369.41	9,776.00	0.00	90,145.41
5-2-4-2-0-0-0-0	Becas	0.00	0.00	0.00	0.00
5-2-4-2-0-1-0-0	Becas y otras ayudas para	0.00	0.00	0.00	0.00
5-2-4-2-0-1-0-1	Becas	0.00	0.00	0.00	0.00
5-2-4-3-0-0-0-0	Ayudas sociales a instituciones	10,000.00	0.00	0.00	10,000.00
5-2-4-3-0-1-0-0	Ayudas sociales a instituciones de	10,000.00	0.00	0.00	10,000.00
5-2-4-3-0-1-0-1	Otros subsidios educacionales	10,000.00	0.00	0.00	10,000.00
5-2-4-3-0-1-0-2	Otros subsidios educacionales	0.00	0.00	0.00	0.00
5-2-4-3-0-2-0-0	Ayudas sociales a actividades	0.00	0.00	0.00	0.00
5-2-4-3-0-2-0-1	Subsidios culturales y científicos	0.00	0.00	0.00	0.00
5-2-4-3-0-3-0-0	Ayudas sociales a instituciones sin	0.00	0.00	0.00	0.00
5-2-4-3-0-3-0-1	Subsidios a instituciones	0.00	0.00	0.00	0.00
5-2-4-3-0-3-0-2	Apoyo a representantes obreros y	0.00	0.00	0.00	0.00
5-2-4-3-0-3-0-3	Subsidios a agrupaciones	0.00	0.00	0.00	0.00
5-2-4-3-0-3-0-4	Subsidios a sindicatos	0.00	0.00	0.00	0.00
5-2-4-3-0-4-0-0	Ayudas sociales a cooperativas	0.00	0.00	0.00	0.00
5-2-4-3-0-5-0-0	Ayudas sociales a entidades de	0.00	0.00	0.00	0.00
5-2-4-4-0-0-0-0	Ayudas sociales por desastres	0.00	0.00	0.00	0.00
5-2-4-4-0-1-0-0	Ayudas por desastres naturales y	0.00	0.00	0.00	0.00
5-2-4-4-0-1-0-1	Ayudas por desastres naturales y	0.00	0.00	0.00	0.00
5-2-5-0-0-0-0-0	Pensiones y jubilaciones	0.00	0.00	0.00	0.00
5-2-5-1-0-0-0-0	Pensiones	0.00	0.00	0.00	0.00
5-2-5-1-0-1-0-0	Pensiones	0.00	0.00	0.00	0.00
5-2-5-2-0-0-0-0	Jubilaciones	0.00	0.00	0.00	0.00
5-2-5-2-0-1-0-0	Jubilaciones	0.00	0.00	0.00	0.00
5-2-5-9-0-0-0-0	Otras pensiones y jubilaciones	0.00	0.00	0.00	0.00
5-2-5-9-0-1-0-0	Otras pensiones y jubilaciones	0.00	0.00	0.00	0.00
5-2-6-0-0-0-0-0	Transferencias a fideicomisos,	0.00	0.00	0.00	0.00
5-2-6-1-0-0-0-0	Transferencias a fideicomisos,	0.00	0.00	0.00	0.00
5-2-6-1-0-1-0-0	Transferencias a fideicomisos del	0.00	0.00	0.00	0.00
5-2-6-1-0-2-0-0	Transferencias a fideicomisos del	0.00	0.00	0.00	0.00
5-2-6-1-0-3-0-0	Transferencias a fideicomisos del	0.00	0.00	0.00	0.00
5-2-6-2-0-0-0-0	Transferencias a fideicomisos,	0.00	0.00	0.00	0.00
5-2-6-2-0-1-0-0	Transferencias a fideicomisos	0.00	0.00	0.00	0.00
5-2-6-2-0-2-0-0	Transferencias a fideicomisos	0.00	0.00	0.00	0.00
5-2-6-2-0-3-0-0	Transferencias a fideicomisos de	0.00	0.00	0.00	0.00
5-2-7-0-0-0-0-0	Transferencias a la seguridad social	0.00	0.00	0.00	0.00
5-2-7-1-0-0-0-0	Transferencias por obligaciones de	0.00	0.00	0.00	0.00
5-2-8-0-0-0-0-0	Donativos	0.00	0.00	0.00	0.00
5-2-8-1-0-0-0-0	Donativos a instituciones sin fines	0.00	0.00	0.00	0.00
5-2-8-1-0-1-0-0	Donativos a instituciones sin fines	0.00	0.00	0.00	0.00
5-2-8-2-0-0-0-0	Donativos a entidades federativas y	0.00	0.00	0.00	0.00
5-2-8-2-0-1-0-0	Donativos a entidades federativas	0.00	0.00	0.00	0.00
5-2-8-3-0-0-0-0	Donativos a fideicomiso, mandatos	0.00	0.00	0.00	0.00
5-2-8-3-0-1-0-0	Donativos a fideicomisos privados	0.00	0.00	0.00	0.00
5-2-8-4-0-0-0-0	Donativos a fideicomiso, mandatos	0.00	0.00	0.00	0.00
5-2-8-4-0-1-0-0	Donativos a fideicomisos estatales	0.00	0.00	0.00	0.00
5-2-8-5-0-0-0-0	Donativos internacionales	0.00	0.00	0.00	0.00
5-2-8-5-0-1-0-0	Donativos internacionales	0.00	0.00	0.00	0.00
5-2-9-0-0-0-0-0	Transferencias al exterior	0.00	0.00	0.00	0.00
5-2-9-1-0-0-0-0	Transferencias al exterior a	0.00	0.00	0.00	0.00
5-2-9-1-0-1-0-0	Transferencias para gobiernos	0.00	0.00	0.00	0.00
5-2-9-1-0-2-0-0	Transferencias para organismos	0.00	0.00	0.00	0.00
5-2-9-2-0-0-0-0	Transferencias al sector privado	0.00	0.00	0.00	0.00
5-2-9-2-0-1-0-0	Transferencias al sector privado	0.00	0.00	0.00	0.00
5-3-0-0-0-0-0-0	Participaciones y aportaciones	0.00	0.00	0.00	0.00
5-3-1-0-0-0-0-0	Participaciones	0.00	0.00	0.00	0.00
5-3-1-1-0-0-0-0	Participaciones de la federación a	0.00	0.00	0.00	0.00

Código	Concepto	Saldo anterior	Debe	Haber	Saldo actual
5-3-1-1-0-1-0-0	Fondo general de participaciones	0.00	0.00	0.00	0.00
5-3-1-1-0-1-0-1	Participaciones a municipios	0.00	0.00	0.00	0.00
5-3-1-1-0-2-0-0	Fondo de fomento municipal	0.00	0.00	0.00	0.00
5-3-1-1-0-2-0-1	Fondo de fomento municipal	0.00	0.00	0.00	0.00
5-3-1-1-0-3-0-0	Otros conceptos participables de la	0.00	0.00	0.00	0.00
5-3-1-1-0-4-0-0	Otros conceptos participables de la	0.00	0.00	0.00	0.00
5-3-1-1-0-5-0-0	Convenios de colaboración	0.00	0.00	0.00	0.00
5-3-1-1-0-5-0-1	Participaciones por tenencia	0.00	0.00	0.00	0.00
5-3-1-1-0-5-0-2	Participaciones por ISAN	0.00	0.00	0.00	0.00
5-3-1-1-0-5-0-3	Incentivos a la venta final de	0.00	0.00	0.00	0.00
5-3-1-2-0-0-0-0	Participaciones de las entidades	0.00	0.00	0.00	0.00
5-3-1-2-0-1-0-0	Participaciones de las entidades	0.00	0.00	0.00	0.00
5-3-1-2-0-1-0-1	Fondo especial IEPS	0.00	0.00	0.00	0.00
5-3-1-2-0-1-0-2	Fondo de compensación del ISAN	0.00	0.00	0.00	0.00
5-3-1-2-0-1-0-3	Fondo de fiscalización	0.00	0.00	0.00	0.00
5-3-1-2-0-1-0-4	Fondo de extracción de	0.00	0.00	0.00	0.00
5-3-1-2-0-1-0-5	Fondo de compensación (FOCO)	0.00	0.00	0.00	0.00
5-3-2-0-0-0-0-0	Aportaciones	0.00	0.00	0.00	0.00
5-3-2-1-0-0-0-0	Aportaciones de la federación a	0.00	0.00	0.00	0.00
5-3-2-1-0-1-0-0	Aportaciones de la federación a	0.00	0.00	0.00	0.00
5-3-2-1-0-2-0-0	Aportaciones de la federación a	0.00	0.00	0.00	0.00
5-3-2-1-0-2-0-1	Fondo para el fortalecimiento de los	0.00	0.00	0.00	0.00
5-3-2-1-0-2-0-2	Fondo para la infraestructura social	0.00	0.00	0.00	0.00
5-3-2-1-0-3-0-0	Aportaciones previstas en leyes y	0.00	0.00	0.00	0.00
5-3-2-1-0-4-0-0	Aportaciones previstas en leyes y	0.00	0.00	0.00	0.00
5-3-2-2-0-0-0-0	Aportaciones de las entidades	0.00	0.00	0.00	0.00
5-3-2-2-0-1-0-0	Aportaciones de las entidades	0.00	0.00	0.00	0.00
5-3-2-2-0-1-0-1	Aportaciones estatales a municipios	0.00	0.00	0.00	0.00
5-3-2-2-0-1-0-2	Otras aportaciones del estado a los	0.00	0.00	0.00	0.00
5-3-2-2-0-1-0-3	Subsidios a municipios	0.00	0.00	0.00	0.00
5-3-3-0-0-0-0-0	Convenios	0.00	0.00	0.00	0.00
5-3-3-1-0-0-0-0	Convenios de reasignación	0.00	0.00	0.00	0.00
5-3-3-1-0-1-0-0	Convenios de reasignación	0.00	0.00	0.00	0.00
5-3-3-2-0-0-0-0	Convenios de descentralización y	0.00	0.00	0.00	0.00
5-3-3-2-0-1-0-0	Convenios de descentralización	0.00	0.00	0.00	0.00
5-3-3-2-0-2-0-0	Otros convenios	0.00	0.00	0.00	0.00
5-3-3-2-0-2-0-1	Fondo de subsidios a municipios de	0.00	0.00	0.00	0.00
5-4-0-0-0-0-0-0	Intereses, comisiones y otros gastos	473,207.71	67,302.10	0.00	540,509.81
5-4-1-0-0-0-0-0	Intereses de la deuda pública	96,337.69	12,912.14	0.00	109,249.83
5-4-1-1-0-0-0-0	Intereses de la deuda pública	96,337.69	12,912.14	0.00	109,249.83
5-4-1-1-0-1-0-0	Intereses de la deuda interna con	96,337.69	12,912.14	0.00	109,249.83
5-4-1-1-0-1-0-1	Intereses de la deuda interna con	96,337.69	12,912.14	0.00	109,249.83
5-4-1-1-0-2-0-0	Intereses derivados de la colocación	0.00	0.00	0.00	0.00
5-4-1-1-0-3-0-0	Intereses por arrendamientos	0.00	0.00	0.00	0.00
5-4-1-2-0-0-0-0	Intereses de la deuda pública	0.00	0.00	0.00	0.00
5-4-1-2-0-1-0-0	Intereses de la deuda externa con	0.00	0.00	0.00	0.00
5-4-1-2-0-2-0-0	Intereses de la deuda con	0.00	0.00	0.00	0.00
5-4-1-2-0-3-0-0	Intereses de la deuda bilateral	0.00	0.00	0.00	0.00
5-4-1-2-0-4-0-0	Intereses derivados de la colocación	0.00	0.00	0.00	0.00
5-4-1-2-0-5-0-0	Intereses por arrendamientos	0.00	0.00	0.00	0.00
5-4-2-0-0-0-0-0	Comisiones de la deuda pública	0.00	0.00	0.00	0.00
5-4-2-1-0-0-0-0	Comisiones de la deuda pública	0.00	0.00	0.00	0.00
5-4-2-1-0-1-0-0	Comisiones de la deuda pública	0.00	0.00	0.00	0.00
5-4-2-1-0-1-0-1	Comisiones de la deuda pública	0.00	0.00	0.00	0.00
5-4-2-2-0-0-0-0	Comisiones de la deuda pública	0.00	0.00	0.00	0.00
5-4-2-2-0-1-0-0	Comisiones de la deuda pública	0.00	0.00	0.00	0.00
5-4-3-0-0-0-0-0	Gastos de la deuda pública	376,870.02	54,389.96	0.00	431,259.98
5-4-3-1-0-0-0-0	Gastos de la deuda pública interna	376,870.02	54,389.96	0.00	431,259.98
5-4-3-1-0-1-0-0	Gastos de la deuda pública interna	376,870.02	54,389.96	0.00	431,259.98
5-4-3-2-0-0-0-0	Gastos de la deuda pública externa	0.00	0.00	0.00	0.00

Código	Concepto	Saldo anterior	Debe	Haber	Saldo actual
5-4-3-2-0-1-0-0	Gastos de la deuda pública externa	0.00	0.00	0.00	0.00
5-4-4-0-0-0-0-0	Costo por coberturas	0.00	0.00	0.00	0.00
5-4-4-1-0-0-0-0	Costo por coberturas	0.00	0.00	0.00	0.00
5-4-4-1-0-1-0-0	Costos por cobertura de la deuda	0.00	0.00	0.00	0.00
5-4-5-0-0-0-0-0	Apoyos financieros	0.00	0.00	0.00	0.00
5-4-5-1-0-0-0-0	Apoyos financieros a intermediarios	0.00	0.00	0.00	0.00
5-4-5-1-0-1-0-0	Apoyos a intermediarios financieros	0.00	0.00	0.00	0.00
5-4-5-2-0-0-0-0	Apoyo financieros a ahorradores y	0.00	0.00	0.00	0.00
5-4-5-2-0-1-0-0	Apoyos a ahorradores y deudores	0.00	0.00	0.00	0.00
5-5-0-0-0-0-0-0	Otros gastos y pérdidas	0.00	0.00	0.00	0.00
5-5-1-0-0-0-0-0	Estimaciones, depreciaciones,	0.00	0.00	0.00	0.00
5-5-1-1-0-0-0-0	Estimaciones por pérdida o	0.00	0.00	0.00	0.00
5-5-1-1-0-1-0-0	Estimaciones para cuentas	0.00	0.00	0.00	0.00
5-5-1-1-0-2-0-0	Estimaciones por deterioro de	0.00	0.00	0.00	0.00
5-5-1-2-0-0-0-0	Estimaciones por pérdida o	0.00	0.00	0.00	0.00
5-5-1-2-0-1-0-0	Estimaciones por pérdida de	0.00	0.00	0.00	0.00
5-5-1-2-0-2-0-0	Estimaciones por pérdida de	0.00	0.00	0.00	0.00
5-5-1-2-0-3-0-0	Estimaciones por pérdida de	0.00	0.00	0.00	0.00
5-5-1-2-0-4-0-0	Estimaciones por pérdida de	0.00	0.00	0.00	0.00
5-5-1-2-0-9-0-0	Estimaciones por pérdida de otras	0.00	0.00	0.00	0.00
5-5-1-3-0-0-0-0	Depreciación de bienes inmuebles	0.00	0.00	0.00	0.00
5-5-1-3-0-1-0-0	Depreciación acumulada de	0.00	0.00	0.00	0.00
5-5-1-3-0-2-0-0	Depreciación acumulada de	0.00	0.00	0.00	0.00
5-5-1-4-0-0-0-0	Depreciación de infraestructura	0.00	0.00	0.00	0.00
5-5-1-4-0-1-0-0	Depreciación acumulada de	0.00	0.00	0.00	0.00
5-5-1-5-0-0-0-0	Depreciación de bienes muebles	0.00	0.00	0.00	0.00
5-5-1-5-0-1-0-0	Depreciación acumulada de	0.00	0.00	0.00	0.00
5-5-1-5-0-2-0-0	Depreciación acumulada de	0.00	0.00	0.00	0.00
5-5-1-5-0-3-0-0	Depreciación acumulada de equipo	0.00	0.00	0.00	0.00
5-5-1-5-0-4-0-0	Depreciación acumulada de equipo	0.00	0.00	0.00	0.00
5-5-1-5-0-5-0-0	Depreciación acumulada de equipo	0.00	0.00	0.00	0.00
5-5-1-5-0-6-0-0	Depreciación acumulada de	0.00	0.00	0.00	0.00
5-5-1-5-0-7-0-0	Depreciación acumulada de	0.00	0.00	0.00	0.00
5-5-1-6-0-0-0-0	Deterioro de los activos biológicos	0.00	0.00	0.00	0.00
5-5-1-6-0-1-0-0	Deterioro de los activos biológicos	0.00	0.00	0.00	0.00
5-5-1-7-0-0-0-0	Amortización de activos intangibles	0.00	0.00	0.00	0.00
5-5-1-7-0-1-0-0	Amortización acumulada de	0.00	0.00	0.00	0.00
5-5-1-7-0-2-0-0	Amortización acumulada de	0.00	0.00	0.00	0.00
5-5-1-7-0-3-0-0	Amortización acumulada de	0.00	0.00	0.00	0.00
5-5-1-7-0-4-0-0	Amortización acumulada de	0.00	0.00	0.00	0.00
5-5-1-7-0-5-0-0	Amortización acumulada de otros	0.00	0.00	0.00	0.00
5-5-1-8-0-0-0-0	Disminución de bienes por pérdida	0.00	0.00	0.00	0.00
5-5-2-0-0-0-0-0	Provisiones	0.00	0.00	0.00	0.00
5-5-2-1-0-0-0-0	Provisiones de pasivos a corto plazo	0.00	0.00	0.00	0.00
5-5-2-1-0-1-0-0	Provisión para demandas y juicios a	0.00	0.00	0.00	0.00
5-5-2-1-0-2-0-0	Provisión para contingencias a corto	0.00	0.00	0.00	0.00
5-5-2-1-0-9-0-0	Otras provisiones a corto plazo	0.00	0.00	0.00	0.00
5-5-2-2-0-0-0-0	Provisiones de pasivos a largo plazo	0.00	0.00	0.00	0.00
5-5-2-2-0-1-0-0	Provisiones para demandas y juicios	0.00	0.00	0.00	0.00
5-5-2-2-0-2-0-0	Provisión para pensiones a largo	0.00	0.00	0.00	0.00
5-5-2-2-0-3-0-0	Provisión para contingencias a largo	0.00	0.00	0.00	0.00
5-5-2-2-0-9-0-0	Otras provisiones a largo plazo	0.00	0.00	0.00	0.00
5-5-3-0-0-0-0-0	Disminución de inventarios	0.00	0.00	0.00	0.00
5-5-3-1-0-0-0-0	Disminución de inventarios de	0.00	0.00	0.00	0.00
5-5-3-1-0-1-0-0	Disminución de inventarios de	0.00	0.00	0.00	0.00
5-5-3-2-0-0-0-0	Disminución de inventarios de	0.00	0.00	0.00	0.00
5-5-3-2-0-1-0-0	Disminución de inventarios de	0.00	0.00	0.00	0.00
5-5-3-3-0-0-0-0	Disminución de inventarios de	0.00	0.00	0.00	0.00
5-5-3-3-0-1-0-0	Disminución de inventarios de	0.00	0.00	0.00	0.00
5-5-3-4-0-0-0-0	Disminución de inventarios de	0.00	0.00	0.00	0.00

Código	Concepto	Saldo anterior	Debe	Haber	Saldo actual
5-5-3-4-0-1-0-0	Productos alimenticios	0.00	0.00	0.00	0.00
5-5-3-4-0-2-0-0	Insumos textiles adquiridos como	0.00	0.00	0.00	0.00
5-5-3-4-0-3-0-0	Productos de papel cartón e	0.00	0.00	0.00	0.00
5-5-3-4-0-4-0-0	Combustibles, lubricantes y aditivos	0.00	0.00	0.00	0.00
5-5-3-4-0-5-0-0	Productos químicos, farmacéuticos	0.00	0.00	0.00	0.00
5-5-3-4-0-6-0-0	Productos metálicos y a base de	0.00	0.00	0.00	0.00
5-5-3-4-0-7-0-0	Productos de cuero, piel, plástico y	0.00	0.00	0.00	0.00
5-5-3-4-0-9-0-0	Otros productos en mercancías	0.00	0.00	0.00	0.00
5-5-3-5-0-0-0-0	Disminución de almacén de	0.00	0.00	0.00	0.00
5-5-3-5-0-1-0-0	Materiales de administración,	0.00	0.00	0.00	0.00
5-5-3-5-0-2-0-0	Alimentos y utensilios	0.00	0.00	0.00	0.00
5-5-3-5-0-3-0-0	Materiales y artículos de	0.00	0.00	0.00	0.00
5-5-3-5-0-4-0-0	Productos químicos, farmacéuticos	0.00	0.00	0.00	0.00
5-5-3-5-0-5-0-0	Combustibles, lubricantes y aditivos	0.00	0.00	0.00	0.00
5-5-3-5-0-6-0-0	Vestuario, blancos, prendas de	0.00	0.00	0.00	0.00
5-5-3-5-0-7-0-0	Materiales y suministros de	0.00	0.00	0.00	0.00
5-5-3-5-0-8-0-0	Herramientas, refacciones y	0.00	0.00	0.00	0.00
5-5-4-0-0-0-0-0	Aumento por insuficiencia de	0.00	0.00	0.00	0.00
5-5-4-1-0-0-0-0	Aumento por insuficiencia de	0.00	0.00	0.00	0.00
5-5-4-1-0-1-0-0	Aumento por insuficiencia de	0.00	0.00	0.00	0.00
5-5-5-0-0-0-0-0	Aumento por insuficiencia de	0.00	0.00	0.00	0.00
5-5-5-1-0-0-0-0	Aumento por insuficiencia de	0.00	0.00	0.00	0.00
5-5-5-1-0-1-0-0	Aumento por insuficiencia de	0.00	0.00	0.00	0.00
5-5-9-0-0-0-0-0	Otros gastos	0.00	0.00	0.00	0.00
5-5-9-1-0-0-0-0	Gastos de ejercicios anteriores	0.00	0.00	0.00	0.00
5-5-9-1-0-1-0-0	Adeudos de ejercicios fiscales	0.00	0.00	0.00	0.00
5-5-9-2-0-0-0-0	Pérdidas por responsabilidades	0.00	0.00	0.00	0.00
5-5-9-2-0-1-0-0	Pérdidas por responsabilidades	0.00	0.00	0.00	0.00
5-5-9-3-0-0-0-0	Bonificaciones y descuentos	0.00	0.00	0.00	0.00
5-5-9-3-0-1-0-0	Bonificaciones y descuentos	0.00	0.00	0.00	0.00
5-5-9-4-0-0-0-0	Diferencias por tipo de cambio	0.00	0.00	0.00	0.00
5-5-9-4-0-1-0-0	Diferencias por tipo de cambio	0.00	0.00	0.00	0.00
5-5-9-5-0-0-0-0	Diferencias de cotizaciones	0.00	0.00	0.00	0.00
5-5-9-5-0-1-0-0	Diferencias de cotizaciones	0.00	0.00	0.00	0.00
5-5-9-6-0-0-0-0	Resultado por posición monetaria	0.00	0.00	0.00	0.00
5-5-9-6-0-1-0-0	Resultado por posición monetaria	0.00	0.00	0.00	0.00
5-5-9-7-0-0-0-0	Pérdidas por participación	0.00	0.00	0.00	0.00
5-5-9-7-0-1-0-0	Pérdidas por participación	0.00	0.00	0.00	0.00
5-5-9-9-0-0-0-0	Otros gastos varios	0.00	0.00	0.00	0.00
5-5-9-9-0-1-0-0	Otros gastos varios	0.00	0.00	0.00	0.00
5-6-0-0-0-0-0-0	Inversión pública	0.00	0.00	0.00	0.00
5-6-1-0-0-0-0-0	Inversión pública no capitalizable	0.00	0.00	0.00	0.00
5-6-1-1-0-0-0-0	Construcción en bienes no	0.00	0.00	0.00	0.00
6-0-0-0-0-0-0-0	Cuentas de cierre contable	0.00	0.00	0.00	0.00
6-1-0-0-0-0-0-0	Resumen de ingresos y gastos	0.00	0.00	0.00	0.00
6-1-1-0-0-0-0-0	Resumen de ingresos y gastos	0.00	0.00	0.00	0.00
6-1-1-1-0-0-0-0	Resumen de ingresos y gastos	0.00	0.00	0.00	0.00
6-1-1-1-0-1-0-0	Resumen de ingresos y gastos	0.00	0.00	0.00	0.00
6-2-0-0-0-0-0-0	Ahorro de la gestión	0.00	0.00	0.00	0.00
6-2-1-0-0-0-0-0	Ahorro de la gestión	0.00	0.00	0.00	0.00
6-2-1-1-0-0-0-0	Ahorro de la gestión	0.00	0.00	0.00	0.00
6-2-1-1-0-1-0-0	Ahorro de la gestión	0.00	0.00	0.00	0.00
6-3-0-0-0-0-0-0	Desahorro de la gestión	0.00	0.00	0.00	0.00
6-3-1-0-0-0-0-0	Desahorro de la gestión	0.00	0.00	0.00	0.00
6-3-1-1-0-0-0-0	Desahorro de la gestión	0.00	0.00	0.00	0.00
6-3-1-1-0-1-0-0	Desahorro de la gestión	0.00	0.00	0.00	0.00
		\$ 0.00	\$ 23,565,710.08	\$ 23,565,710.08	\$ 0.00



.Notas a los Estados Contables.

I. Notas de desglose:

I.I Información contable.

1) Notas al Estado de Situación Financiera.

Activo.

Efectivo y equivalentes.

1. La cantidad disponible en bancos, es la siguiente:

Efectivo y Equivalentes	2015
Caja General	\$ 30,294.96
Bancos /Tesorería	\$ 1 332,636.97
Total de Efectivo y Equivalentes	\$ 1 362,931.93

Derechos a recibir efectivo o equivalentes:

2. El rubro Derechos a recibir efectivo o equivalentes se integra de Participaciones y Aportaciones de Capital, Cuentas por cobrar a corto plazo, Deudores Diversos, subsidio para el empleo, Anticipos que asciende a **\$ 2 536,109.64**

Respecto a Participaciones y Aportaciones se refiere a las aportaciones del ramo 033 que corresponde a la secretaria de Finanzas y Planeación transferir al Municipio correspondiente al mes de Agosto del presente Ejercicio y asciende a la cantidad de **\$ 2 515 809.00**

Respecto a Deudores Diversos por Cobrar a Corto Plazo el saldo es de **\$ 8,650.64** que se integra de la siguiente manera:

- Gastos a Comprobar se otorgaron durante el mes y al cierre del mismo están pendientes de Comprobación por un monto de **\$0.00**
- Anticipos a Cuenta de Sueldos pendientes de Amortizar por un total de **\$ 2 375.00**



Notas a los Estados Contables.

I. Notas de desglose:

I.I Información contable.

1) Notas al Estado de Situación Financiera.

Otros Derechos A Recibir Efectivo o Equivalentes:

Se conforma de Subsidio para el Empleo acreditable en el pago de Impuestos en el siguiente mes que asciende a \$ **11 650.00**

Derechos a Recibir Bienes o Servicios

El Saldo de Este Rubro es por la Cantidad de \$ **300 589.23**

Derechos a Recibir Efectivo o Equivalentes a Largo Plazo:

Corresponde a las Reservas Legales derivadas del la firma de contrato del Esquema de Bursatilizacion que se firmo en 2008 y asciende a \$ **185,844.00**

Bienes Inmuebles, Infraestructura y Construcción en Proceso y Bienes Muebles:

El Saldo se Integra de los Bienes propiedad del Municipio por un monto de \$ **29 819 164.18**

EL Monto de los Bienes Muebles del Municipio asciende a \$ **4'963 492.56**



Impuesto Predial

El impuesto Predial tiene un seguimiento en cuanto al cobro tanto del Impuesto con rezago y el Impuesto Predial corriente

Impuesto Predial Corriente Recaudado de Enero a Agosto de 2015

	ENERO	FEBRERO	MARZO	ABRIL	MAYO	JUNIO	JULIO	AGOSTO	TOTAL
Urbano	92392.09	136858.68	12306.73	3634.53	3005.73	5719.73	6266.89	3741.19	263925.57
Suburbano	45268.35	78267.10	10286.40	2284.60	2543.31	1637.72	4497.68	2179.98	146965.14
Rural	65280.59	98570.10	12307.07	2488.58	1688.99	5309.83	1213.11	1211.10	191069.40

Impuesto Predial Rezago

Impuesto Predial con rezago cobrado de Enero a Junio de 2015

	Impuesto 2014	Adicional 2014	Enero 15 Impuesto	Enero 15 Adicional	Febrero 15 Impuesto	Feb. 15 Adicional	Marzo 15 Impuesto	Marzo 15 Adicional	Abril 15 Impuesto	Abril 15 Adicional	Mayo 15 Impuesto	Mayo 15 Adicional	Junio 15 Impuesto	Junio 15 Adicional
Urbano	1095676	82879	233222.58	1748.71	38171.89	2865.75	4351.85	326.31	2673.40	200.48	2367.67	177.53	5873.84	440.46
Suburbano	64735	48564	8223.06	816.53	20945.95	1570.53	2848.05	213.51	1474.28	110.54	1501.80	112.60	900.38	67.52
Rural	1384941	107133	11358.87	851.44	22255.46	1668.58	5577.06	418.14	375.47	28.15	191.32	14.34	517.98	382.70
	Julio 15 Impuesto	Julio 15 Adicional	Agosto 15 Impuesto	Agosto 15 Adicional										
Urbano	5742.70	430.54	4905.58	387.83										
Suburbano	2267.00	168.96	1651.28	123.82										
Rural	1027.55	77.05	1084.59	793.48										

Comparativo de Impuesto Predial rezago 2014 con lo recaudado al mes de Junio 2015.

	Impuesto 2014	Recaudado al 31/08/2015	Saldo al 31/08/2015	Adicional 2014	Recaudado al 31/08/2015	Saldo al 31/08/2015
Urbano	1095676	87409.52	1008266.48	82879	6557.71	76321.29
Suburbano	64735	39811.80	24923.20	48564	2985.01	45578.99
Rural	1384941	46986.30	1337954.70	107133	4234.92	102898.08



Notas a los Estados Contables.

I. Notas de desglose:

I.I Información contable.

1) Notas al Estado de Situación Financiera.

PASIVO

Cuentas Por Pagar a Largo Plazo

Las cuentas por pagar a corto plazo, se integran de proveedores, retenciones y contribuciones, y otras cuentas por pagar:

Respecto a proveedores, este concepto asciende a la cantidad de \$ 0.00

Retenciones y Contribuciones por Pagar a Corto Plazo (Agosto de 2015)

Nombre	Monto ejercicios Anteriores	Ejercicios Actual	TOTAL
Retención de IISR sobre Sueldos y Salarios	\$ 47,063.45	\$ 88,568.53	\$135 631.98
Retención de IISR por Servicios Profesionales.		0	0
Retenciones y Contribuciones Estatales (IPE)	\$ 0.00	56,338.85	56,338.85
		TOTAL	\$ 141 525.17

Provisiones a Corto Plazo:

Se refiere a la provisión de Carácter Laboral derivado de recursos interpuestos en contra del ayuntamiento por ex autoridades y ex empleados de administraciones anteriores la cual se proyecta en la siguiente cantidad:
\$ 578,695.45

Deuda Pública A Largo Plazo. Deuda Pública a Largo Plazo: Deuda Contratada en 2010 con la Banca de Desarrollo Banobras a 120 Mensualidades saldo por amortizar **\$ 2 184 225.50.**



H. AYUNTAMIENTO CONSTITUCIONAL DE CHOCAMÁN, VERACRUZ



Deuda Pública a Largo Plazo. Deuda contratada en el año 2008 por emisión de Certificados Bursátiles con garantía de pago Ingresos por Impuestos Sobre Tenencia de Vehículos contratada a 336 mensualidades con amortización de capital semestral, saldo pendiente de amortizar \$ 2 412 827.63

Notas a los Estados Contables.

I. Notas de desglose:

I.I Información contable.

1) Notas al Estado de Situación Financiera.

Hacienda Pública y Patrimonio Generado

La hacienda Pública y Patrimonio Generado se compone de la siguiente manera:

Resultado del Ejercicio	\$ 17 049 727.63
Resultado de Ejercicios Anteriores	\$ -3,502 552.95
Rectificación de Resultados de Ejercicios Anteriores	\$ 117,731,064.00
Hacienda Pública /Patrimonio Generado	\$ 31,278 228.68



~~L.O.C. LUCIO ALEJANDRO ROJAS RAMIREZ~~
~~PRESIDENTE MUNICIPAL CHOCAMÁN, VERACRUZ~~
~~2014-2017~~

~~L.C. CAROLINA IRACEMA RAMIREZ HERNANDEZ~~
~~TESORERO MUNICIPAL~~

~~C. OCTAVIO HERNANDEZ ALEJO~~
~~SINDICO~~
~~SINDICATURA~~
~~CHOCAMÁN, VER.~~
~~2014-2017~~

~~Lic. FROYLAN PEREZ JUAREZ.~~
~~CONTRALOR MUNICIPAL~~
~~CHOCAMÁN, VER.~~
~~2014-2017~~

~~PSIC. ROSALBA ROSAS NOLASCO~~
~~REGIDOR~~
~~REGIDURÍA SEGUNDA~~
~~CHOCAMÁN, VER.~~
~~2014-2017~~



Notas a los Estados Contables.

I. Notas de desglose:

I.I Información contable.

2) Notas al Estado de Actividades

Servicios Personales:

Representa el pago de remuneraciones derivadas de la relación laboral existente entre este Municipio y la base trabajadora conformada por personal de base, personal de confianza y contrato (Seguridad Pública Municipal.). Dentro de las percepciones más representativas durante el mes se encuentran: Remuneraciones al personal de Carácter Permanente/ Sueldos y Salarios, Remuneraciones adicionales y Especiales otras prestaciones sociales todo lo anterior asciende a \$ 7 391 262.42

Materiales y Suministros:

Corresponde al gasto ejercido durante el mes Dentro de los conceptos erogados más representativos se encuentran la adquisición de combustible para las diferentes unidades de motor con que cuenta este municipio para brindar el servicio de recolección de basura y de seguridad pública; la compra de materiales y otros productos y refacciones para equipo de transporte por la cantidad de \$ 1 295 517.58

Servicios generales.

Su saldo en cantidad de \$ 3 303 008.93 corresponde al gasto total ejercido durante el mes de Agosto de 2015, de este monto, los cuales comprenden servicios básicos, telefonía celular, arrendamiento de equipo de fotocopiado, viáticos.reparacion y mantenimiento de inmuebles.

Ayudas Sociales

Las ayudas sociales al mes de Agosto son por un monto de \$189 941.96

Ayudas Sociales a Instituciones:

Estas ayudas al mes de Agosto son por un monto acumulado de \$ 10 000.00, mismas que se ofrecieron a diferentes instituciones y en especiales las Instituciones educativas.

Intereses y Comisiones de Deuda pública:



H. AYUNTAMIENTO CONSTITUCIONAL
DE CHOCAMÁN, VERACRUZ




Los intereses de deuda pública son por un monto de \$ 109 249.83 desprendidos de deudas contratadas en administraciones anteriores por Banobras

Gastos de deuda Pública:

Los gastos de deuda Pública son por un monto de \$ 431 259.98 con abono a Capital de la deuda

Inversión Pública no Capitalizable:

La Inversión Pública no Capitalizable es por un monto de \$ 0.00 corresponde a Obra Pública que no pasa a formar parte del patrimonio del Ayuntamiento.


~~L.O.C. LUCIO ALEJANDRO ROJAS RAMIREZ~~
~~PRESIDENTE MUNICIPAL~~


~~L.C. CAROLINA IRACEMA RAMIREZ HERNANDEZ~~
~~TESORERA MUNICIPAL~~


Lic. FROYLAN PEREZ JUAREZ.
CONTRALOR MUNICIPAL
CONTRALORIA


TESORERÍA
CHOCAMÁN, VER.
2014-2017


OCTAVIO HERNANDEZ ALEJO
SINDICO

SINDICATURA
CHOCAMÁN, VER.
2014-2017

CHOCAMÁN, VER.
2014-2017


PSIC. ROSALBA ROSAS NOLASCO
REGIDOR
REGIDURÍA
SEGUNDA
CHOCAMÁN, VER.
2014-2017



Notas de Gestión Administrativa

Los Estados Financieros del Ayuntamiento del Municipio de Chocamán, Ver., proveen de información financiera a los principales usuarios del mismo y a los ciudadanos.

El objetivo del presente documento es la revelación del contexto y de los aspectos económicos-financieros más relevantes que influyeron en las decisiones del período, y que deberán ser considerados en la elaboración de los estados financieros para mayor comprensión de los mismos y sus particulares. De esta manera se informa y explica la respuesta del Ayuntamiento del Municipio de Chocamán, Ver., a las condiciones relacionadas con la información financiera de cada período de gestión, además de exponer aquellas políticas que podrían afectar la toma de decisiones en períodos posteriores.

Describir el Panorama Económico y Financiero.

De acuerdo con la Ley de Coordinación Fiscal los municipios recibirán participaciones y aportaciones federales, las cuales representan un porcentaje significativo de los ingresos, del municipio de Chocamán representa un 80%, por lo que todas las políticas económicas son determinadas con el Plan Nacional de Desarrollo.

Autorización e Historia.

Chocamán, es un municipio mexicano, ubicado en la zona de las grandes montañas, a la orilla de la cordillera montañosa de la Sierra Madre Oriental y en la parte sur de la región montañosa del estado de Veracruz.

En 1831 era una municipalidad que limitaba con Coscomatepec, Tomatlán, Córdoba y Atzacán. Por decreto de 18 de diciembre de 1958, el pueblo de Chocamán se eleva a la categoría de Villa.

Congregaciones

- Tetla
- San José Neria
- Calaquioco
- Xonotzintla
- Rincón Pintor
- Tepexilotla



Organización y Objeto Social

Con base en el art. 115 Constitucional fracción III, el Municipio de Chocamán tiene las siguientes funciones:

- Agua potable, drenaje, alcantarillado, tratamiento y disposición de sus aguas residuales
- Alumbrado público
- Limpia, recolección, traslado, tratamiento y disposición final de residuos
- Mercados y centrales de abasto
- Panteones
- Rastro
- Calles, parques y jardines y su equipamiento
- Seguridad pública, en los términos del artículo 21 de esta Constitución, policía preventiva municipal
- Tránsito y Vialidad
- Estacionamientos públicos
- Educación
- Bibliotecas públicas y Casas de la Cultura
- Asistencia y salud pública
- Protección civil
- Desarrollo urbano y rural

Bases de preparación de los Estados Financieros.

Los estados financieros que se acompañan, han sido preparados de conformidad con las normas y metodología, publicadas por el Consejo Nacional de Armonización Contable (CONAC), de acuerdo a lo establecido en la Ley General de Contabilidad Gubernamental, la cual contempla como principal objetivo establecer los criterios generales que regirán la contabilidad gubernamental y la emisión de la información financiera de los entes públicos para lograr su adecuada armonización,

Con la finalidad de contar con una información homogénea de las finanzas públicas, que sea factible y que sea comparada y analizada bajo criterios comunes, facilitando la observación pública y las tareas de fiscalización.



Las normas publicadas por el CONAC, están de acuerdo a los lineamientos establecidos con las Normas de Información Financiera (NIF), emitidas por el Consejo Mexicano para la Investigación y Desarrollo de las Normas de Información Financiera (CI NIF).

Políticas de Contabilidad Significativas

En el municipio de Chocamán, Ver., se crea la provisión del gasto en el momento de recepción de bienes y servicios, lo cual genera un pasivo contable y un devengado presupuestal.

Se generan cambio en políticas contables de acuerdo a las reclasificaciones efectuadas en los ajustes correspondientes a Cuenta Pública, presentada en cada período de acuerdo a la ley de fiscalización y a los lineamientos de la Auditoría Superior del Estado de Veracruz.

La cuenta pública fue preparada por la administración del Ayuntamiento en cumplimiento de las disposiciones legales de H. Congreso del Estado de Veracruz, a que está sujeto el Ayuntamiento y fueron preparados con base en las reglas contables específicas aplicables.

Los Estados financieros básicos se han preparado considerando, en lo concerniente al acuerdo de la Legislación del H. Congreso del Estado.

El estado de actividades, en lo concerniente al reconocimiento del ingreso es preparado sobre la base del flujo de efectivo, y para los egresos base devengado.

El Estado de Flojo de Efectivo reconoce los ingresos recibidos y los egresos realizados, que al cierre del mes de Mayo han sido liquidados efectivamente así como los demás movimientos en cuentas de balance que afectan la disponibilidad.

El Recursos Federales Ramo 033, este fondo debe ser administrado con apego a la normatividad emitida por el Órgano de Fiscalización Superior del estado, que entre otras, señala lo siguiente:

1. Publicar para conocimiento de los habitantes del Municipio, los montos que se reciban las obras y acciones a realizar, costo, ubicación, plazos de ejecución, metas y beneficiarios.
2. Promover mediante la formación de Comité Comunitarios, la participación ciudadana en la aplicación y vigilancia, programación, ejecución, control y evaluación de las obras acciones que se vayan a realizar.
3. Informar a los habitantes, al término de cada ejercicio, sobre los resultados alcanzados.



- Las obras que se realicen deben ser compatibles con la preservación y protección del medio ambiente e impulsar el desarrollo y protección del medio ambiente e impulsar el desarrollo sustentable de la región.

El Fondo de Aportación para el Fortalecimiento de los Municipio y de las Demarcaciones Territoriales del Distrito Federal (FORTAMUN-DF) es regido por el Cabildo municipal. Sus recursos se destinan primordialmente a la satisfacción de requerimientos municipales, dando prioridad al cumplimiento de sus obligaciones financieras y a la atención de las necesidades directamente relacionadas vinculadas a la seguridad pública de los habitantes de Chocamán, Ver., así mismo la realización de obra pública para lo cual deben seguirse las reglas aplicadas para el FISM.

Armonización Contable:

- Con fundamento en los artículos 7 y cuarto transitorio de la Ley General de Contabilidad Gubernamental, en el Municipio de Chocamán, Ver., adoptó las normas contables aplicables en materia de Contabilidad Gubernamental y demás lineamientos emitidos por el Consejo Nacional de Armonización Contable (CONAC).
- Con fundamento en las fracciones XII y XIII del artículo 9 de la Ley General de Contabilidad Gubernamental, el CONAC puede realizar ajustes a los plazos para la armonización progresiva del sistema y la adopción de las disposiciones emitidas por el Consejo.
- El CONAC, con fundamento en el artículo 9, fracciones XII y XIII, de la Ley General de Contabilidad Gubernamental (LGCG), en su reunión de 2013, celebrada el 3 de mayo de 2013, ratificado el 8 de agosto del mismo año, acordó determinar los plazos para la Federación, las entidades federativas y los municipios adoptan las decisiones que a continuación se indican.

Meta	La Federación, las entidades Federativas y sus respectivos entes públicos a más tardar	Los Municipios y sus entes públicos a más tardar
Integración automática del ejercicio presupuestario con la operación contable	30 de Junio de 2014	30 de Junio de 2015
Realizar registros	31 de Diciembre de 2014	31 de Diciembre de 2015



contables con base en las reglas de Registro y Valoración del Patrimonio		
Generación en tiempo real de los estados financieros	30 de Junio de 2014	30 de Junio de 2015
Emisión de Cuentas Públicas en los términos acordados por el Consejo	Para la correspondiente a 2014	Para la correspondiente a 2015

Reporte Analítico del Activo

- En relación al porcentaje de vida útil de los bienes en el Municipio de Chocamán, Ver., se utilizan los lineamientos establecidos en el CONAC.
- El valor de desgaste que se optó en el municipio es de valor cero
- La capitalización de la obra se afecta a las cuentas respectivas del activo por los bienes de dominio propio, así como los bienes de dominio público se registran al gasto, ambos de manera mensual.
- Los bienes artísticos se registrarán en una cuenta de orden y no dentro del activo.

Reporte de Recaudación. Mediante un sistema de recaudación se genera un reporte del ingreso real, del que se puede generar de manera diaria, mensual.

~~L.O.C. LUCIO ALEJANDRO ROJAS RAMIREZ
PRESIDENTE MUNICIPAL~~

~~L.C. CAROLINA IRACEMA RAMIREZ HERNANDEZ
TESORERO MUNICIPAL~~

~~H. AYUNTAMIENTO CONSTITUCIONAL
ESTADOS UNIDOS MEXICANOS
MUNICIPAL
CHOCAMÁN, VER.
2014-2017
C. OCTAVIO HERNANDEZ ALEJO
SINDICO~~

~~Lic. FROYLAN PEREZ JUAREZ
CONTRALOR MUNICIPAL
CHOCAMÁN, VER.
2014-2017~~

~~TESORERÍA
CHOCAMÁN, VER.
2014-2017
PSIC. ROSALIA ROSAS MOLASCO
REGIDOR
RESIDUARIA SEGUNDA
CHOCAMÁN, VER.
2014-2017~~

**SINDICATURA
CHOCAMÁN, VER.
2014-2017**



NOTAS DE DESGLOSE
AL ESTADO DE ACTIVIDADES AL 31 DE AGOSTO DE 2015



INGRESOS Y OTROS BENEFICIOS

4.1 INGRESOS DE GESTION

4.1.1.	Impuesto sobre el patrimonio		591,451.71
	Impuesto predial	559,121.71	
	Impuesto sobre traslación de dominio de	32,330.00	
4.1.1.7	Accesorios de		2,877.93
	Recargo	2,877.93	
4.1.1.9	Otros impuestos		139,240.41
	Contribución adicional sobre ingresos mu	139,240.41	
4.1.4	Derechos		967,331.45
	Derechos por el uso, goce, aprovechamien	86,947.27	
	Derechos por prestación de servicios	862,852.63	
	Accesorios de derechos	17,053.37	
	Otros derechos	478.18	
4.1.5	Productos de tipo corri.		81,181.63
4.1.5.9	Otros productos	81,181.63	
4.1.6	Aprovechamientos de tipo corriente		108,534.00
	Multas	27,100.00	
	Otros aprovechamientos	81,434.00	
4.1.9	Ingresos no comprendidos en las fracciones anteriores		391,708.96
	Impuestos de ejercicios fiscales anterio	268,863.93	
	Contribuciones de mejoras, derechos, pro	122,845.03	
4.2.1	Participaciones y Aportaciones		28,125,534.98
4.2.1.1	Participaciones	7,711,909.98	
4.2.1.2	Aportaciones	20,413,625.00	
4.2.2	Transferencias, Asignaciones, Subsidios y Otros		185,628.42
4.2.2.3	Subsidios y Subenciones	183,828.42	
4.2.2.4	Ayudas Sociales	1,800.00	
4.3	Otros Ingresos y Beneficios		1,259,791.97
4.3.9	Otros ingresos y beneficios varios	1,259,791.97	

5.1	Gastos de funcionamiento		11,989,788.93
5.1.1	Servicios Personales	7,391,262.42	
5.1.2	Materiales y Suministros	1,295,517.58	
5.1.3	Servicios generales	3,303,008.93	
5.2.	Transferencias, asignaciones, subsidios		189,941.96
5.2.4	Ayudas sociales	189,941.96	



NOTAS DE DESGLOSE
AL ESTADO DE ACTIVIDADES AL 31 DE AGOSTO DEL 2015



5.4	Intereses Comisiones y Otros gastos de la Deuda		540,509.81
5.4.1	intereses de la deuda pública	109,249.83	
5.4.3.	gastos de la deuda pública	431,259.98	



PRESIDENCIA MUNICIPAL
CHOCAMÁN, VER.
2014-2017

L.Q.C. LUCIO ALEJANDRO ROJAS RAMIREZ
PRESIDENTE MUNICIPAL

L.C. CAROLINA IRACEMA RAMIREZ HERNANDEZ
TESORERO MUNICIPAL

TOTAL 19,133,040.76



TESORERIA
CHOCAMÁN, VER.
2014-2017



Lic. FROYLAN PÉREZ JUAREZ
CONTRALOR MUNICIPAL
CONTRALORIA



C. OCTAVIO HERNANDEZ ALEJO
SINDICO

SINDICATURA
CHOCAMÁN, VER.
2014-2017



PSIC. ROSALBA ROSAS NOLASCO
REGIDOR

REGIDURIA SEGUNDA
CHOCAMÁN, VER.
2014-2017



Congreso del Estado de Veracruz de Ignacio de la Llave
LXIII Legislatura, 2014 - 2016
Secretaría de Fiscalización

H. Ayuntamiento del Municipio de Chocamán, Veracruz
ESTADO ANALÍTICO DE INGRESOS
del 01 al 31 de Agosto de 2016

Rubro de Ingresos	Ingresos				Diferencia (6 = 5 - 4)
	Estimado (1)	Ampliaciones y Reducciones (2)	Modificado (3 = 1 + 2)	Pagado (4)	
Impuestos	966,858.20		966,858.20	733,570.05	-233,288.15
Cuotas y Aportaciones de Seguridad Social			0.00	0.00	0.00
Contribuciones de Mejoras	36,272.71		36,272.71	0.00	-36,272.71
Derechos	1,241,981.36	-56,073.00	1,185,908.36	967,331.45	-274,549.91
Productos	86,010.92	0.00	86,010.92	81,181.63	-4,829.29
Corriente	86,010.92		86,010.92	81,181.63	-4,829.29
Capital	0.00		0.00	0.00	0.00
Aprocheamientos	145,036.86	40.00	145,076.86	108,534.00	-36,502.86
Corriente	145,036.86	40.00	145,076.86	108,534.00	-36,502.86
Capital	0.00		0.00	0.00	0.00
Ingresos por Ventas de Bienes y Servicios	38,139,396.00		38,731,121.00	28,125,534.00	-10,013,662.00
Participaciones y Aportaciones		1,591,725.00	1,591,725.00	185,628.42	-1,855,288.42
Transferencias, Asignaciones, Subsidios y Otras Ayudas				391,708.96	391,708.96
Ingresos Derivados de Financiamientos				1,259,791.97	1,259,791.97
Ingresos no comprendidos en la ley de ingresos causados en ejercicio anteriores					
Otros ingresos y beneficios varios					
Total	40,615,556.05	1,535,692.00	42,151,248.05	31,853,280.46	-8,762,725.57



PRESIDENCIA MUNICIPAL
C.E. (Procuraduría Municipal)
30/11/2017

L. C. Abelardo Velazquez Rojas Ramirez



SINDICATURA
CHOCCAMÁN, VER.
2014-2017

Tesora Municipal
L. C. Carolina Ramirez Rosado



TESORERÍA
CHOCCAMÁN, VER.
30/14/2017

AYUNTAMIENTO CONSTITUCIONAL
ESTADOS UNIDOS MEXICANOS
L. C. Rosalva Posadas Aguasco
30/14/2017



H. Ayuntamiento del Municipio de Chocamán, Veracruz
ESTADO ANALÍTICO DE INGRESOS
del 01 al 31 de Agosto de 2015

Estado Analítico de Ingresos Por Fuentes de Financiamiento	Estimado (1)	Ampliaciones y Reducciones (2)	Ingreso Habilitado (3= 1+2)	Devengado (4)	Recaudado (5)	Diferencia (6= 5-4)
Ingresos del Gobierno	0	0	0	0	0	0
Impuestos	0	0	0	0	0	0
Contribuciones de Mejoras	0	0	0	0	0	0
Derechos	0	0	0	0	0	0
Productos	0	0	0	0	0	0
Corriente	0	0	0	0	0	0
Capital	0	0	0	0	0	0
Aprovechamientos	0	0	0	0	0	0
Corriente	0	0	0	0	0	0
Capital	0	0	0	0	0	0
Participaciones y Aportaciones	0	0	0	0	0	0
Transferencias, Asignaciones, Subsidios y Otras Ayudas	0	0	0	0	0	0
Ingresos de Organismos y Empresas	0	0	0	0	0	0
Cuotas y Aportaciones de Seguridad Social	0	0	0	0	0	0
Ingreso por Ventas de Bienes y Servicios	0	0	0	0	0	0
Transferencias, Asignaciones, Subsidios y Otras Ayudas	0	0	0	0	0	0
Ingresos derivados de financiamiento	0	0	0	0	0	0
Ingresos Derivados de Financiamientos	0	0	0	0	0	0
Total	0	0	0	0	0	0

H. AYUNTAMIENTO CONSTITUCIONAL
ESTADOS UNIDOS MEXICANOS
Presidente Municipal
L.C. Carlos Díaz Ramírez
2014-2017

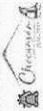
H. AYUNTAMIENTO CONSTITUCIONAL
ESTADOS UNIDOS MEXICANOS
Tesorero Municipal
L.C. Carlos Díaz Ramírez
2014-2017

H. AYUNTAMIENTO CONSTITUCIONAL
ESTADOS UNIDOS MEXICANOS
REGISTRARÍA
SUCERRENDA
CHOCCAMÁN, VER.
2014-2017

PRESIDENCIA
MUNICIPAL
CHOCCAMÁN, VER.
2014-2017

H. Ayuntamiento del Municipio de Chocamán, Veracruz
ESTADO ANALÍTICO DEL EJERCICIO DEL PRESUPUESTO DE EGRESOS
Clasificación por Objeto del Gasto (Capítulo y Concepto)
del 01 al 31 de Agosto de 2015

Concepto	Aprobado		Ejercidos		Diferencia	Ejercido	Subejercicio
	1	2	3=1+2	4			
Servicios Personales	11,846,760.02	186,647.13	12,033,407.15	7,391,262.42	7,303,653.42	7,303,653.42	4,642,164.73
Remuneraciones al Personal de Carácter Permanente	10,956,940.88	370,075.12	10,427,016.00	6,815,042.00	6,727,433.00	6,727,433.00	3,611,974.00
Remuneraciones al Personal de Carácter Transitorio	0.00	0.00	0.00	0.00	0.00	0.00	0.00
Remuneraciones Adicionales y Especiales	1,000,233.14	34,312.01	1,034,551.15	54,892.00	54,892.00	54,892.00	1,009,659.15
Seguridad Social	754,800.00	-217,740.00	537,060.00	75,198.55	75,198.55	75,198.55	461,861.45
Otras Prestaciones Sociales y Económicas	4,800.00	0.00	4,800.00	446,129.87	446,129.87	446,129.87	-441,329.87
Previsiones	0.00	0.00	0.00	0.00	0.00	0.00	0.00
Pago de Eslimulos a Servidores Públicos	0.00	0.00	0.00	0.00	0.00	0.00	0.00
Materiales y Suministros	1,877,343.88	-218,913.38	1,658,430.50	1,295,517.58	1,295,517.58	1,295,517.58	382,912.74
Materiales de Administración, Emisión de Documentos y Artículos Oficiales	222,765.00	16,554.56	239,319.56	175,864.58	175,864.58	175,864.58	63,454.98
Alimentos y Utensilios	33,000.00	-4,528.00	18,472.00	0.00	0.00	0.00	18,472.00
Materiales Primas y Materias de Producción y Comercialización	337,190.00	-195,693.31	141,524.69	126,092.54	126,092.54	126,092.54	15,432.15
Remuneración y Artículos de Construcción y de Reparación	140,810.00	-43,276.46	97,542.54	33,097.65	33,097.65	33,097.65	63,604.89
Productos Químicos, Farmacéuticos y de Laboratorio	836,542.00	117,356.49	953,898.49	752,436.81	752,436.81	752,436.81	201,461.68
Combustibles, Lubrificantes y Activos	53,000.00	-16,869.33	36,130.67	55,850.67	55,850.67	55,850.67	-11,534.57
Vestuario, Blancos, Prendas de Protección y Artículos Deportivos	53,000.00	-23,000.00	30,000.00	18,792.00	18,792.00	18,792.00	11,208.00
Materiales y Suministros Para Seguridad	189,278.68	-67,456.31	121,822.37	121,008.76	121,008.76	121,008.76	813.61
Herramientas, Refacciones y Accesorios - Menores	5,249,183.51	-199,248.94	5,049,934.57	3,303,068.93	3,303,068.93	3,303,068.93	1,746,905.64
Servicios Generales	2,540,612.00	487,997.35	3,028,609.35	1,590,864.59	1,590,864.59	1,590,864.59	1,441,734.76
Servicios Básicos	157,776.00	-46,754.95	111,021.05	39,169.61	39,169.61	39,169.61	71,851.44
Servicios de Arrendamiento	610,000.00	20,000.00	630,000.00	577,120.88	577,120.88	577,120.88	52,879.12
Servicios Profesionales, Científicos, Técnicos y Otros Servicios	37,143.35	127,802.73	164,946.08	147,980.64	147,980.64	147,980.64	16,965.44
Servicios Financieros, Bancarios y Comerciales	938,808.16	-528,295.98	410,512.18	420,100.49	420,100.49	420,100.49	-9,588.31
Servicios de Instalación, Reparación, Mantenimiento y Conservación	16,000.00	14,000.00	30,000.00	41,005.65	41,005.65	41,005.65	-9,005.65
Servicios de Comunicación Social y Publicidad	175,424.00	-8,933.87	166,490.13	118,991.26	118,991.26	118,991.26	51,498.87
Servicios de Traslado y Viajes	593,000.00	-246,654.22	346,345.78	186,178.14	186,178.14	186,178.14	146,167.64
Servicios Generales	174,400.00	-16,400.00	158,000.00	181,597.67	181,597.67	181,597.67	-23,597.67
Oficinas	222,000.00	-50,000.00	172,000.00	189,941.96	189,941.96	189,941.96	-17,941.96
Transferencias al Resto del Sector Público	0.00	0.00	0.00	0.00	0.00	0.00	0.00
Transferencias a Fideicomisos, Mandatos y Otros Asignados	0.00	0.00	0.00	0.00	0.00	0.00	0.00
Transferencias a Subvenciones	0.00	0.00	0.00	0.00	0.00	0.00	0.00
Ayudas Sociales	0.00	0.00	0.00	0.00	0.00	0.00	0.00
Pensiones y Jubilaciones	0.00	0.00	0.00	0.00	0.00	0.00	0.00
Transferencias a Fideicomisos, Mandatos y Otros Asignados	0.00	0.00	0.00	0.00	0.00	0.00	0.00
Transferencias a la Seguridad Social	0.00	0.00	0.00	0.00	0.00	0.00	0.00
Donativos	0.00	0.00	0.00	0.00	0.00	0.00	0.00
Bienes Muebles, Inmuebles e Intangibles	1,370,000.00	820,000.00	2,190,000.00	0.00	0.00	0.00	2,190,000.00
Mobiliario y Equipo de Administración y Recreativo	220,000.00	-30,000.00	190,000.00	0.00	0.00	0.00	190,000.00
Equipo e Instrumental Médico y de Laboratorio	800,000.00	-800,000.00	0.00	0.00	0.00	0.00	0.00
Equipo de Defensa y Seguridad	50,000.00	-50,000.00	0.00	0.00	0.00	0.00	0.00
Maquinaria, Otros Equipos y Herramientas	300,000.00	1,700,000.00	2,000,000.00	0.00	0.00	0.00	2,000,000.00
Activos Biológicos	0.00	0.00	0.00	0.00	0.00	0.00	0.00
Bienes Inmuebles	0.00	0.00	0.00	0.00	0.00	0.00	0.00
Activos Intangibles	0.00	0.00	0.00	0.00	0.00	0.00	0.00



H. Ayuntamiento del Municipio de Chocamán, Veracruz
ESTADO ANALÍTICO DEL EJERCICIO DEL PRESUPUESTO DE EGRESOS
Clasificación por Objeto del Gasto (Capítulo y Concepto)
del 01 al 31 de Agosto de 2015

Ejercicio	Ejercicio				Subejercicio
	Aprobado	Ampliaciones (Reducciones)	Revisado	Devengado	
	1	2	3 (1+2)	4	5
Inversión Pública	18,380,217.00	891,276.00	19,272,193.00	0.00	19,272,193.00
Obra Pública en Bienes de Dominio Público	4,248,208.31	14,821,284.69	19,070,193.00	0.00	19,070,193.00
Obra Pública en Bienes Propios	13,831,308.69	-13,643,208.69	188,000.00	0.00	188,000.00
Proyectos Productivos y Acciones de Fomento	300,000.00	-286,000.00	14,000.00	0.00	14,000.00
Inversiones Financieras y Otras Provisionales	250,000.00	40,833.27	290,833.27	0.00	290,833.27
Inversiones Para el Fomento de Actividades Productivas	0.00	290,833.27	290,833.27	0.00	290,833.27
Acciones y Participaciones de Capital	0.00	0.00	0.00	0.00	0.00
Compra de Títulos y Valores	0.00	0.00	0.00	0.00	0.00
Concesión de Préstamos	0.00	0.00	0.00	0.00	0.00
Inversiones en Fideicomisos, Mandatarios y Otros Análogos	0.00	0.00	0.00	0.00	0.00
Otras Inversiones Financieras	0.00	0.00	0.00	0.00	0.00
Provisiones para Contingencias y Otras Erogaciones Especiales	250,000.00	-250,000.00	0.00	0.00	0.00
Participaciones y Aportaciones	0.00	0.00	0.00	0.00	0.00
Aportaciones	0.00	0.00	0.00	0.00	0.00
Convenios	0.00	0.00	0.00	0.00	0.00
Deuda Pública	1,420,051.84	64,237.89	1,484,349.73	540,509.81	943,839.92
Amortización de la Deuda Pública	1,220,051.84	64,237.89	1,284,349.73	0.00	1,284,349.73
Intereses de la Deuda Pública	200,000.00	0.00	200,000.00	109,249.83	90,750.17
Comisiones de la Deuda Pública	0.00	0.00	0.00	0.00	0.00
Gastos de la Deuda Pública	0.00	0.00	0.00	0.00	0.00
Costo por Coberturas	0.00	0.00	0.00	431,259.98	-431,259.98
Ayudas Financieras	0.00	0.00	0.00	0.00	0.00
Ayudas de Ejercicios Fiscales Anteriores (Adelantos)	0.00	0.00	0.00	0.00	0.00
Total del Gasto	40,615,536.05	1,535,691.99	42,151,248.04	12,632,631.70	29,431,007.34



PRESIDENCIA MUNICIPAL
CHOCAMÁN, VER.
2014-2017

SINDICATURA
CHOCAMÁN, VER.
2014-2017

TESORERÍA
CHOCAMÁN, VER.
2014-2017

SECRETARÍA
CHOCAMÁN, VER.
2014-2017

Congreso del Estado de Veracruz de Ignacio de la Llave
 LXIII Legislatura 2014 – 2016
 Secretaría de Fiscalización



ESTADOS UNIDOS MEXICANOS
 GOBIERNO DEL ESTADO DE VERACRUZ

H. Ayuntamiento del Municipio de Chocamán, Veracruz
ESTADO ANALITICO DEL EJERCICIO DEL PRESUPUESTO DE EGRESOS
 Clasificación Económica (por Tipo de Gasto)
 del 01 al 31 de Agosto de 2015

Concepto	Egresos					Subjercicio
	Aprobado 1	Ampliaciones/ (Reducciones) 2	Modificado 3 = (1+2)	Devengado 4	Pagado 5	
Gasto Corriente	14,949,715.05	2,590,990.26	17,540,705.31	12,288,980.72	12,288,980.72	5,251,724.59
Gasto de Capital	24,245,789.16	1,119,596.16	25,365,385.32	0.00	0.00	25,365,385.32
Amortización de la Deuda y Disminución de Pasivos	1,420,051.84		1,420,051.84	431,259.98	431,259.98	988,791.86
Total del Gasto	40,615,556.05	3,710,586.42	44,326,142.47	12,720,240.70	12,720,240.70	31,605,901.77

Presidente Municipal
 L.Q.C. Lucio Alejandro Rojas Ramírez

AYUNTAMIENTO CONSTITUCIONAL
 MUNICIPIO DE CHOCAMÁN, VERACRUZ

Tesora Municipal
 L. C. Carolina Leal Amador

AYUNTAMIENTO CONSTITUCIONAL
 MUNICIPIO DE CHOCAMÁN, VERACRUZ

Regidora Sra. Rosalva
 L. C. Rosalva Rosas

AYUNTAMIENTO CONSTITUCIONAL
 MUNICIPIO DE CHOCAMÁN, VERACRUZ

SINDICATURA
 CHOCAMÁN, VER.
 2014-2017

TESORERÍA
 CHOCAMÁN, VER.
 2014-2017



Congreso del Estado de Veracruz de Ignacio de la Llave
 LXIII Legislatura 2014 - 2016
 Secretaría de Fiscalización



H. Ayuntamiento del Municipio de Chocamán, Veracruz
ESTADO ANALITICO DEL EJERCICIO DEL PRESUPUESTO DE EGRESOS
 Clasificación Administrativa
 del 01 al 31 de Agosto de 2015

Concepto	Egresos				Subejercicio
	Aprobado	Ampliaciones (Reducciones)	Modificado	Devenido	
	1	2	3 = (1 + 2)	4	6 = (3 - 4)
Cabildo					
Presidencia Municipal	494,069.00	608,410.22	1,102,479.22	866,367.14	750,113.14
Sindicatura	932,069.00	33,764.75	965,833.75	715,725.10	620,431.10
Regiduría	1,450,069.00	-51,135.94	1,398,933.06	821,569.85	726,018.85
Secretaría del Ayuntamiento	534,000.00	142,574.15	676,574.15	418,623.60	384,015.60
Órgano de Control Interno	688,924.24	269,892.13	958,816.37	608,327.93	548,418.93
Organismos auxiliares	4,718,148.00	-4,718,148.00	0.00	0.00	0.00
Administración Pública Municipal					
Presidencia Municipal	579,232.77	490,164.57	1,069,397.34	671,340.52	646,316.52
Desarrollo Económico	3,910,120.70	924,762.70	4,834,903.40	7,799,992.71	7,799,992.71
Desarrollo social	22,553,970.61	4,030,138.64	26,584,109.25	2,987,171.72	2,909,768.72
Servicio Público de Tránsito	438,923.01	460,553.93	899,476.94	1,010,655.83	950,132.83
Dirección de Obras Públicas	2,894,395.54	-1,048,847.91	1,845,547.63	1,384,809.24	1,340,306.24
Policía Municipal Preventiva	1,421,634.19	303,542.75	1,815,176.94	1,892,003.97	1,802,009.97
Tesorería	40,610,556.96	1,352,991.99	42,151,248.05	19,176,607.62	18,479,054.62
Administración Pública Paramunicipal					
					22,974,640.44

LXIII LEGISLATURA
 H. Congreso del Estado de Veracruz de Ignacio de la Llave
 25 SEP 2015
 SECRETARÍA DE FISCALIZACIÓN

AYUNTAMIENTO MUNICIPAL
 CHOCAMÁN, VER.
 2014-2017

SECRETARÍA DE FISCALIZACIÓN
 REGIDURÍA
 CHOCAMÁN, VER.
 2014-2017

AYUNTAMIENTO MUNICIPAL
 TESORERÍA
 CHOCAMÁN, VER.
 2014-2017

AYUNTAMIENTO MUNICIPAL
 CHOCAMÁN, VER.
 2014-2017



H. Ayuntamiento del Municipio de Chocamán, Veracruz
ESTADO ANALÍTICO DEL EJERCICIO DEL PRESUPUESTO DE EGRESOS
 Clasificación Funcional (Finalidad y Función)
 del 01 al 31 de Agosto de 2016

Concepto	Egresos			Pagado	Subejercicio
	Aprobado	Ampliaciones/ (Reducciones)	Modificado		
	1	2	3 = {1+2}	4	5 = {3+4}
Gobierno	14,183,284.80	192,125.00	14,375,409.86	8,009,839.73	6,365,570.13
Legislación	4,232,357.13	-1,095,129.83	3,137,227.30	1,757,718.26	1,379,509.04
Justicia	0.00	0.00	0.00	0.00	0.00
Coordinación de la Política de Gobierno	4,727,305.11	103,493.13	4,830,798.24	2,441,782.81	2,389,015.43
Relaciones Exteriores	0.00	0.00	0.00	0.00	0.00
Asuntos Financieros y Hacendarios	1,421,634.19	32,660.11	1,454,314.30	1,786,552.11	1,697,479.11
Seguridad Nacional	0.00	0.00	0.00	0.00	0.00
Asuntos de Orden Público y de Seguridad Interior	3,326,803.18	1,188,787.78	4,515,590.96	1,571,564.45	2,944,026.51
Otros Servicios Generales	475,185.19	-37,706.13	437,479.06	452,222.11	-14,743.05
Desarrollo Social	21,102,098.70	4,872,831.43	25,974,930.13	11,390,198.40	14,584,531.73
Protección Ambiental	4,841,545.96	-2,444,896.32	2,396,659.64	1,859,507.09	537,152.55
Vivienda y Servicios a la Comunidad	13,025,578.91	5,550,114.09	18,575,693.00	8,319,172.46	10,256,520.54
Salud	1,654,483.78	-160,299.05	1,494,184.73	986,250.70	507,934.03
Recreación, Cultura y Otras Manifestaciones Sociales	1,030,490.05	-354,797.29	675,692.76	245,268.15	430,424.61
Educación	300,000.00	2,532,500.00	2,832,500.00	0.00	2,832,500.00
Protección Social	250,000.00	-250,000.00	0.00	0.00	0.00
Otros Asuntos Sociales	0.00	0.00	0.00	0.00	0.00
Desarrollo Económico	3,910,120.70	-3,593,362.37	316,758.33	229,105.04	87,649.29
Asuntos Económicos, Comerciales y Laborales en General	399,035.66	-82,277.33	316,758.33	215,341.06	101,417.27
Agricultura, Silvicultura, Pesca y Caza	0.00	0.00	0.00	13,767.98	-13,767.98
Combustibles y Energía	520,000.00	-530,000.00	0.00	0.00	0.00
Minería, Manufacturas y Construcción	0.00	0.00	0.00	0.00	0.00
Transporte	2,991,085.04	-2,981,095.04	0.00	0.00	0.00
Comunicaciones	0.00	0.00	0.00	0.00	0.00
Turismo	0.00	0.00	0.00	0.00	0.00
Ciencia, Tecnología e Innovación	0.00	0.00	0.00	0.00	0.00
Otros Industriales y Otros Asuntos Económicos	0.00	0.00	0.00	0.00	0.00
Otros no Clasificados en Funciones Anteriores	1,420,051.84	64,297.89	1,484,349.73	398,045.67	1,086,304.06
Transacciones de la Deuda Pública / Costo Financiero de la Deuda	1,420,051.84	64,297.89	1,484,349.73	398,045.67	1,086,304.06
Transferencias, Participaciones y Aplicaciones entre Diferentes Niveles y Ordenes de Gobierno	0.00	0.00	0.00	0.00	0.00
Saneamiento del Sistema Financiero	0.00	0.00	0.00	0.00	0.00
Aduanos de Ejercicios Fiscales Anteriores	0.00	0.00	0.00	0.00	0.00
Total del Ejercicio	40,616,556.04	1,535,692.01	42,152,248.05	20,027,192.84	22,124,055.21

L. C. Rosalva Rodríguez
 L. C. Caralynn Pérez